



# МЕЖКОМНАТНЫЕ ДВЕРИ

**НОВИНКА.** Стальные и стеклянные двери в стиле «лофт»

**HÖRMANN**





4

Аргументы в пользу межкомнатных дверей Hörmann.



12

Идеи для вдохновения.



72

Дизайн.  
Оснащение.  
Принадлежности.

# Ответственность нескольких поколений

Семейное предприятие Hörmann имеет более чем 85-летний профессиональный опыт в производстве строительных элементов. Это заставляет нас чувствовать свою ответственность перед прошлыми, нынешними и будущими поколениями. Именно поэтому для нас так важна экологическая ответственность. С этой целью мы занимаемся разработкой инновационных решений для создания экологичной продукции и умной защиты окружающей среды.



## «ДОБРОЕ ИМЯ НУЖНО ЗАРАБОТАТЬ.»

АВГУСТ ХЁРМАНН (AUGUST HÖRMANN)

Абсолютно в духе основателя фирмы марка Hörmann на сегодняшний день является гарантией превосходного качества и относится к самым успешным поставщикам конструктивных элементов на европейском рынке. Благодаря широкой торговой и сервисной сети, Hörmann станет Вашим надежным партнером, когда Вам потребуются высококачественные конструктивные элементы.




**УСТОЙЧИВОЕ ЛЕСОПОЛЬЗОВАНИЕ.** При покупке древесного сырья мы отдаем предпочтение древесине из устойчиво управляемых лесов. Наша ответственность: экологически чистая и возобновляемая древесина должна быть доступна в достаточном количестве и будущим поколениям, чтобы леса могли выполнять свою экологическую и социальную функцию.

**НА 100 % С НЕЙТРАЛЬНЫМ УРОВНЕМ ЭМИССИИ УГЛЕРОДА.** Компания Hörmann подает хороший пример: в Германии мы на 100 % используем экологически чистую электроэнергию. Благодаря использованию вторсырья и внедрению «умной» и сертифицированной системы управления энергопотреблением, а также за счет почтовых пересылок, не обременяющих окружающую среду выбросами CO<sub>2</sub>, ежегодно экономятся более 40000 тонн CO<sub>2</sub>. Дополнительно мы на 100 % компенсируем неизбежные в ходе производства наших межкомнатных дверей выбросы за счет финансирования проектов, связанных с ветровой энергией и лесоразведением, в сотрудничестве с организацией Climate Partner. Поэтому все межкомнатные двери Hörmann имеют маркировку «с нейтральным уровнем эмиссии».



Более подробную информацию Вы найдете в разделе [www.hoermann.ru/o-kompanii/ehkologija/](http://www.hoermann.ru/o-kompanii/ehkologija/)



# Качество «made in Germany»



Семейное предприятие Hörmann предлагает все основные конструктивные элементы для строительства и ремонта «из одних рук». Они изготавливаются на высокоспециализированных предприятиях в соответствии с новейшими техническими достижениями. Наши высококвалифицированные сотрудники интенсивно работают не только над созданием новых изделий, но и над модернизацией и совершенствованием выпускаемой продукции вплоть до мельчайших деталей. В результате, наша запатентованная продукция не имеет аналогов на рынке.



**ДЛИТЕЛЬНЫЙ СРОК ГАРАНТИИ.** На заводах компании HÖRMANN ведется разработка и производство собственных дверных конструкций. Длительные испытания изделий в реальных условиях гарантируют безупречное качество серийной продукции HÖRMANN. Поэтому, а также благодаря бескомпромиссному качеству межкомнатные двери HÖRMANN будут радовать Вас на протяжении многих лет – у нас Вы действительно выбираете для своего дома «дверь на всю жизнь».

**КАЧЕСТВО ИЗГОТОВЛЕНИЯ, КОТОРОЕ ВПЕЧАТЛЯЕТ.** Для изготовления дверей и коробок мы используем только высококачественные древесные материалы. Резьбовые соединения обеспечивают идеальное прилегание и бесшовный внешний вид коробок. Усиление рамы в дверном полотне и прочная дверная фурнитура обеспечивают высокую стабильность и способность выдерживать нагрузку. Современная запатентованная технология производства поверхности Duradecor отличается стабильно высоким качеством и обладает в среднем на 48 % более высокой ударопрочностью, чем испытанные поверхности из пластиков непрерывного давления (CPL) других производителей.

  	
<b>KURZBERICHT</b>	
Auftrags-Nr.: 2713082-2013 Seite 1 von 3	
<b>Auftraggeber (AG):</b>	Hörmann KG Verkaufsgesellschaft Lphüder Weg 34 - 38 33801 Steinhagen
<b>Auftrag vom:</b>	11.03.2013
<b>Prüfgegenstand:</b>	5 Türblätter mit CPL-Beschichtung (Variante 1 + 6) verschiedener Hersteller 3 Türblätter mit Duradecor-Beschichtung (Variante 7 - 9) von Hörmann
<b>Prüfmaßnahme:</b>	Anlieferung durch AG am 14.03.2013
<b>Prüfauftrag:</b>	Durchführung ausgewählter Prüfungen an Türblattoberflächen
<b>Prüfgrundlagen:</b>	<ol style="list-style-type: none"> <li>1. Bestimmung der Fleckenempfindlichkeit nach EN 12720/ DIN EN/TS 16209</li> <li>2. Bestimmung des Verhaltens bei Stoßbeanspruchung mit einer kleinen Kugel gemäß den Prüfbedingungen der EN 438-2:2005, Abschnitt 20</li> <li>3. Bestimmung der Kratzfestigkeit gemäß EN 15186 Verfahren B</li> <li>4. Bestimmung der Taupfängigkeit gemäß HD-W-463 und Beurteilung der Prüfflächen gemäß den Bewertungsstufen</li> <li>5. Bestimmung des Verhaltens bei Abriebbeanspruchung nach EN 438-2:2005, Abschnitt 10</li> <li>6. Bestimmung der Lichtstichheit gemäß DIN EN 438-2, Pkt. 27</li> <li>7. Bestimmung des Verhaltens gegenüber Wasserdampf gemäß EN 438-2:2005, Abschnitt 14</li> <li>8. Bestimmung des Verhaltens gegenüber trockener Hitze gemäß EN 12722/ Klassifizierung nach DIN 68863 Teil 7/ DIN EN/TS 16209</li> <li>9. Bestimmung des Verhaltens gegenüber feuchter Hitze gemäß EN 12721/ Klassifizierung nach DIN 68863 Teil 8/ DIN EN/TS 16209</li> <li>10. Bestimmung der Haftfestigkeit der Beschichtung in Anlehnung an DIN EN ISO 4624</li> <li>11. Bestimmung der Wasserdampfdurchlässigkeit mittels Bestimmung der Wasseraufnahme bei einer Lagerung von 14 Tagen bei 20 °C/ 98 % relativer Luftfeuchte, Angabe der Wasseraufnahmemenge in g/m<sup>2</sup></li> <li>12. Bestimmung der Wuchstendenz nach HD-W-471</li> </ol>
<small>Der Prüfbericht enthält 3 Seiten. Eine ausgangswise Vervielfältigung bedarf der schriftlichen Genehmigung des EPH. Die Prüfergebnisse beziehen sich ausschließlich auf die geprüften Materialen.</small>	

# Форма и дизайн: ОЩУТИМО ВЫСОКОЕ КАЧЕСТВО

Все определяет Ваш стиль и дизайн интерьера! Вам нужны межкомнатные двери, которые будут гармонично вписываться в Ваш дом? Тогда Вам точно понравится высококачественная поверхность Duradecor – ее блестящие цвета, идеально имитированная под натуральное дерево декоративная отделка и выразительное тиснение. Кроме того, Вы можете выбрать дверь с натуральным шпоном или с поверхностью, покрытой натуральным лаком. Вы также можете сами выбрать дизайн Ваших межкомнатных дверей с грунтовочной пленкой под окраску. Ваша дверь будет неповторимой!







**Duradecor**  
Очень высокая  
ударопрочность

**КРАСОТА И ПРОЧНОСТЬ.** Высококачественная поверхность Duradecor отличается в среднем на 48 % более высокой ударопрочностью, чем прошедшие испытание поверхности из пластиков непрерывного давления (CPL) других производителей. Кроме того, она термостойкая, легко очищается и почти так же прочна, как и кухонная столешница.



**Защита кромок  
4Protect**

**ПРОЧНАЯ ИЗНОСОСТОЙКАЯ КРОМКА.** Защита кромок 4Protect для дверей с фальцем и без фальца с прямоугольными кромками отличается высокой износостойкостью, ударопрочностью и стойкостью к царапинам. Благодаря ей многие двери с поверхностью Duradecor оптимально защищены от постоянных ежедневных нагрузок.

**БЕЛЫЙ БЕЗ ШВОВ.** Кромка фальца всех дверей с белой поверхностью Duradecor всегда окрашена для создания единого внешнего вида. Дополнительно защита кромок 4Protect также обеспечивает бесшовный переход между прямоугольной кромкой и дверным полотном. Таким образом, Вы сможете любоваться гармоничным внешним видом белой двери без так называемой «карандашной кромки», которая так порой портит внешний вид у обычных дверей. Более подробную информацию о защите кромок 4Protect Вы найдете на стр. 87.

Гармоничный внешний вид защиты кромок 4Protect для дверей с фальцем и без фальца с прямоугольными кромками



# Рама для долгой эксплуатации

Наши высококачественные деревянные и стальные коробки порадуют Вас сразу двумя вещами: с одной стороны, коробки имеют красивую форму и элегантный внешний вид и тем самым создают приятную атмосферу у Вас дома. С другой стороны, эти коробки очень долговечны. Их высококачественная и прочная конструкция делает их износостойкими и легкими в уходе в течение многих лет.





**ВЫСОКОКАЧЕСТВЕННАЯ ДЕРЕВЯННАЯ КОРОБКА.** Красивое закругление кромки 3 мм **1** привлекает внимание современным прямоугольным и бесшовным дизайном. Добор коробки толщиной 25 мм **2** обеспечивает особенно высокую устойчивость, а благодаря высококачественной поверхности Duradecor **3** коробка становится также ударопрочной и стойкой к царапинам.

→ Более подробную информацию Вы найдете на стр. 74.



### **ПРОЧНАЯ СТАЛЬНАЯ КОРОБКА VARIOFIX.**

Наряду с серийными деревянными коробками, все наши межкомнатные двери также можно заказать со стальной коробкой VarioFix с порошковым покрытием. Угловые швы стальных коробок качественно сварены и затем тщательно отшлифованы, так что никаких швов под косым углом не видно. Прочная конструкция коробки может также выдержать столкновение с детской машиной или пылесосом, кроме того, она обеспечивает единую ширину зазора у дверей без фальца, так как после монтажа больше не деформируется. Благодаря качественной оцинковке коробке не страшна вода, которая попадает на нее во время влажной уборки.

→ Более подробную информацию Вы найдете на стр. 89.





# Откройте для себя новый уровень уюта

Вы ищете высококачественные межкомнатные двери в классическом или современном стиле, с остеклением большой площади, элегантными акцентами или с модным дизайном в стиле «лофт»? Компания Hörmann предлагает Вам межкомнатные двери, полностью соответствующие Вашим требованиям и подходящие к интерьеру Вашего дома.



14 BaseLine



26 DesignLine Concepto



30 DesignLine



44 ClassicLine



52 GlassLine



58 Стальные двери в стиле лофт  
■ **НОВИНКА**



62 Раздвижные двери



68 Функциональные двери  
и принадлежности












# BaseLine

**ВСЕГДА СОВРЕМЕННЫЕ И ЭЛЕГАНТНЫЕ.** Для Вас очень важно чувствовать себя дома комфортно? Тогда Вы сделаете правильный выбор, выбрав модель двери серии BaseLine. Дверное полотно без фальца или с фальцем, в комбинации с цветом по Вашему выбору или с желаемой декоративной отделкой создает уютную атмосферу, которая позволит Вам расслабиться. Обратите внимание на возможные варианты на следующих страницах.

→ Более подробную информацию о вариантах исполнения двери Вы найдете на стр. 86.

## Модели дверей

-  С фальцем с закругленными кромками
-  С фальцем с прямоугольными кромками
-  Без фальца



С фальцем,  
1-створчатая



С фальцем, 2-створчатая



С фальцем,  
1-створчатая  
с остеклением DIN LA



Без фальца,  
1-створчатая  
с остеклением LA 11



Без фальца,  
1-створчатая



Без фальца, 2-створчатая



Без фальца, раздвижная дверь

СТР. 14 / 15. Деревянная дверь с фальцем BaseLine, Duradecor «белый лак», нажимная ручка Linea, матовая нержавеющая сталь

СЛЕВА. Деревянная дверь с фальцем BaseLine, Duradecor «белый лак», нажимная ручка Linea, матовая нержавеющая сталь





### Duradecor

Очень высокая ударопрочность




### Защита кромок 4Protect


**ГЛАДКАЯ ПОВЕРХНОСТЬ DURADECOR.** Чрезвычайно ударопрочная поверхность Duradecor – правильный выбор для Вашего дома. Мы предлагаем двери благородного белого или современного серого цвета, с уютной отделкой под дерево – Вы гарантированно найдете межкомнатную дверь, отвечающую именно Вашим предпочтениям! Двери без фальца и двери с фальцем с прямоугольными кромками и поверхностью Duradecor «белый лак», светло-серого цвета, цвета серой пыли, «белый пергамент», «пергамент светло-серого цвета» и «ясень белый» серийно оснащаются высококачественной защитой кромок 4Protect.

→ Более подробную информацию о поверхности Duradecor и защите кромок 4Protect Вы найдете на стр. 9.


## ЦВЕТА И ВАРИАНТЫ ДЕКОРАТИВНОЙ ОТДЕЛКИ




Белый лак RAL 9016




Белый пергамент



Светло-серый RAL 7035




Пергамент светло-серый



Цвет серой пыли RAL 7037

■ **НОВИНКА**



Белый ясень



Канадский клен



Французский бук

В силу технических причин, связанных с полиграфией, возможны отклонения от изображенных на рисунках цветов и вариантов декоративной отделки.





### Duradecor

Очень высокая ударопрочность



### Защита кромок 4Protect

**СТРУКТУРНАЯ ПОВЕРХНОСТЬ DURADecor.** Эта поверхность дает ощущение натурального дерева и отличается легкостью в уходе. Отпечатанный рисунок древесины позволяет почувствовать фактуру древесины. Двери без фальца и двери с фальцем с прямоугольными кромками и структурной поверхностью Duradecor «шлифованный белый» серийно оснащаются высококачественной защитой кромок 4Protect.

→ Более подробную информацию о поверхности Duradecor и защите кромок 4Protect Вы найдете на стр. 9.

## ВАРИАНТЫ ОТДЕЛКИ



Серый дуб\*



Белый дуб\*



Дикий дуб\*



Сырой дуб\*



Шлифованный белый\*

■ **НОВИНКА**



Брашированная пиния



Итальянская акация



Брашированный соленый дуб



Испанский дуб\*



Ореховое дерево

В силу технических причин, связанных с полиграфией, возможны отклонения от изображенных на рисунках вариантов декоративной отделки.

\* Также возможен продольный рисунок

СЛЕВА. Деревянная дверь без фальца BaseLine, Duradecor «дикий дуб» с продольным рисунком, контрастная защитная кромка 4Protect черного цвета, нажимная ручка Linea Planar black.edition






Окрашивание  
в блестящие  
цвета



RAL по выбору

**НАТУРАЛЬНЫЙ ЛАК.** Деревянные двери с л/к покрытием выглядят особенно благородно и элегантно. Равномерное окрашивание всего элемента – коробки и дверного полотна с белой базовой плитой Duradecor – создает равномерную блестящую поверхность насыщенного цвета без видимых швов в области кромок. Для создания индивидуального дизайна Вашей межкомнатной двери Вы можете воспользоваться цветами RAL. Так Вы сможете оформить Ваш дом, как Вам хочется!


## ПРЕДПОЧТИТЕЛЬНЫЕ ЦВЕТА



Белый RAL 9016



Чисто-белый RAL 9010




Светло-серый RAL 7035




Таупе RAL 7048 ■ **НОВИНКА**



Цвет серой пыли RAL 7037  
■ **НОВИНКА**



Цвет серого антрацита  
RAL 7016



Черный RAL 9005 ■ **НОВИНКА**

В силу технических причин, связанных с полиграфией, возможны отклонения от изображенных на рисунках цветов.





**НАТУРАЛЬНЫЙ ШПОН.** Натуральный, уютный, неповторимый – различные варианты натурального шпона Hörmann изготавливаются из высококачественной древесины ценных пород и являются абсолютно уникальными.

## ШПОН



Клен\*



Бук\*



Американский дуб\*



Сучковатый дуб\*



Американский орех\*



Ясень



Лимба



Лимба с возможностью окрашивания



Горный дуб



Альпийский дуб, матовый лак



Выдержанный промасленный дуб



Дуб тонированный



Магоре



Махагон

В силу технических причин, связанных с полиграфией, возможны отклонения от изображенного на рисунках шпона.

\* Также возможен продольный рисунок

СЛЕВА. Деревянная дверь с фальцем BaseLine, натуральный шпон «сучковатый дуб» с продольным рисунком, нажимная ручка Linea, матовая нержавеющая сталь



# DesignLine Concepto



## Duradecor

Очень высокая ударопрочность



## Защита кромок 4Protect

Двери DesignLine Concepto – это идеальный выбор для современного интерьера. Пять модных цветов в сочетании с тремя элегантными поверхностями Duradecor. Так Вы можете создать у себя дома стильный дизайн и реализовать различные индивидуальные концепции пространства. Все варианты исполнения дверей серийно оснащаются высококачественной защитой кромок 4Protect.

## Модели дверей



С фальцем с закругленными кромками





С фальцем с прямоугольными кромками



Без фальца

→ Более подробную информацию о поверхности Duradecor и защите кромок 4Protect Вы найдете на стр. 9.

## ВАРИАНТЫ ОТДЕЛКИ ПОВЕРХНОСТИ



### Ультраматовая поверхность

Особенно благородная матовая поверхность очень приятна и глазу, и на ощупь. Высокая устойчивость к отпечаткам пальцев и прочим загрязнениям сочетается в этой поверхности с ранее недостижимой матовостью.

### Рифленая поверхность

Эта структурированная поверхность рекомендуется для современного и в то же время комфортного дизайна. За счет контраста света и тени рифленая поверхность выглядит очень естественно и привлекательно. Такой вариант исполнения можно заказать также в варианте стеклянной двери.

### Поверхность под лён

Поверхность «под лён» с тонкой осязаемой структурой лучше всего гармонирует с оттенками древесины и подходит к современному дизайну интерьеров, изысканному в своей простоте. Поверхность отличается и прочностью, и легкостью в уходе. Поверхность «под лён» предлагается также для стеклянных дверей.

СЛЕВА. Деревянная дверь без фальца DesignLine Concepto, с рифленой поверхностью, цвета серой пыли RAL 7037, нажимная ручка Linea black.edition

В силу технических причин, связанных с полиграфией, возможны отклонения от изображенных на рисунках вариантов поверхности дверей.

## Белый цвет



**DesignLine Concepto**  
Ультраматовая  
поверхность



**DesignLine Concepto**  
Рифленая поверхность



**DesignLine Concepto**  
Поверхность под лён



**ConceptoGlass**  
Рифленая поверхность



**ConceptoGlass**  
Поверхность под лён

## Светло-серый



**DesignLine Concepto**  
Ультраматовая  
поверхность



**DesignLine Concepto**  
Рифленая поверхность



**DesignLine Concepto**  
Поверхность под лён



**ConceptoGlass**  
Рифленая поверхность



**ConceptoGlass**  
Поверхность под лён

## Цвет серой пыли ■ НОВИНКА



**DesignLine Concepto**  
Ультраматовая  
поверхность



**DesignLine Concepto**  
Рифленая поверхность



**DesignLine Concepto**  
Поверхность под лён



**ConceptoGlass**  
Рифленая поверхность



**ConceptoGlass**  
Поверхность под лён

СПРАВА. Деревянная дверь с фальцем DesignLine Concepto, «под лён», цвета «антрацит», нажимная ручка Karee black.edition и стеклянная дверь ConceptoGlass, «под лён», цвета «антрацит», комплект фурнитуры Purista black.edition

## Цвет «антрацит»



**DesignLine Concepto**  
Ультраматовая  
поверхность



**DesignLine Concepto**  
Рифленая поверхность



**DesignLine Concepto**  
Поверхность под лён



**ConceptoGlass**  
Рифленая поверхность



**ConceptoGlass**  
Поверхность под лён

## Taupe



**DesignLine Concepto**  
Ультраматовая  
поверхность



**DesignLine Concepto**  
Рифленая поверхность



**DesignLine Concepto**  
Поверхность под лён



**ConceptoGlass**  
Рифленая поверхность



**ConceptoGlass**  
Поверхность под лён

В силу технических причин, связанных с полиграфией, возможны отклонения от изображенных на рисунках цветов и внешнего вида поверхности.







# DesignLine Stripe 15

Мотив Stripe с тиснеными канавками – это спокойный дизайн в сочетании с интересным акцентом. Двери без фальца и двери с фальцем с прямоугольными кромками серийно оснащаются высококачественной защитой кромок 4Protect.

→ Более подробную информацию о поверхности и цветах Вы найдете в главе BaseLine на стр. 19.

## Модели дверей

-  С фальцем с прямоугольными кромками
-  Без фальца




Гладкая поверхность Duradecor



Белый лак RAL 9016



Цвет серой пыли RAL 7037  
■ **НОВИНКА**



**Stripe 15**  
Duradecor  
Цвет серой пыли RAL 7037  
■ **НОВИНКА**



**Stripe 15**  
Duradecor  
Белый лак RAL 9016



**Стеклопанельная дверь с таким же дизайном GrooveGlas 15/5**  
Прозрачная поверхность стекла (ESG) с матовым мотивом (шелкография)

СЛЕВА. Деревянная дверь с фальцем DesignLine Stripe 15, Duradecor «белый лак», нажимная ручка Linea, матовая нержавеющая сталь









# DesignLine Groove

**GROOVE.** Благодаря канавкам в дверном полотне и высококачественному л/к покрытию мотив Groove выглядит элегантно и притягивает к себе восхищенные взгляды. Для дверей с мотивами DesignLine Groove мы также предлагаем стеклянные двери с аналогичными мотивами – наши деревянные и стеклянные двери прекрасно комбинируются друг с другом.

→ Более подробную информацию о поверхности и цветах Вы найдете в главе BaseLine на стр. 23.

## Модели дверей

-  С фальцем с закругленными кромками
-  С фальцем с прямоугольными кромками
-  Без фальца



## Натуральный лак

-  Белый RAL 9016
-  Чисто-белый RAL 9010
-  Светло-серый RAL 7035
-  Таупе RAL 7048
-  ■ **НОВИНКА** Цвет серой пыли RAL 7037
-  ■ **НОВИНКА** Цвет серого антрацита RAL 7016
-  ■ **НОВИНКА** Черный RAL 9005
-  RAL по выбору



**Groove 14**  
Натуральный лак  
Белого цвета RAL 9016



**GrooveGlas 14**  
Матовая поверхность стекла (ESG, пескоструйная обработка) с прозрачным мотивом



**GrooveGlas 14**  
Прозрачная поверхность стекла (ESG) с матовым мотивом (пескоструйная обработка)

СЛЕВА. Деревянная дверь с фальцем DesignLine Groove 50, натуральный лак черного цвета RAL 9005, нажимная ручка Linea, матовая нержавеющей сталь



**Groove 3**



**Groove 13**



**GrooveGlas 13**  
Прозрачная поверхность  
стекла (ESG) с матовым  
мотивом (пескоструйная  
обработка)



**Groove 15**



**GrooveGlas 15/5**  
Матовая поверхность  
стекла (ESG,  
пескоструйная обработка)  
с прозрачным мотивом



**Groove 20**



**GrooveGlas 20**  
Прозрачная поверхность  
стекла (ESG) с матовым  
мотивом (пескоструйная  
обработка)



**GrooveGlas 20**  
Матовая поверхность  
стекла (ESG,  
пескоструйная обработка)  
с прозрачным мотивом



**Groove 21**



**Groove 22**



**GrooveGlas 29**  
Прозрачная поверхность  
стекла (ESG) с матовым  
мотивом (пескоструйная  
обработка)



**GrooveGlas 29**  
Прозрачная поверхность  
стекла (ESG) с матовым  
мотивом (пескоструйная  
обработка)



**Groove 31**



**Groove 34**



**Groove 39**

Все деревянные двери покрыты натуральным лаком RAL 9016



**GrooveGlas 15/5**  
 Прозрачная поверхность  
 стекла (ESG) с матовым  
 мотивом (шелкография)



**Groove 16**



**GrooveGlas 16**  
 Прозрачная поверхность  
 стекла (ESG) с матовым  
 мотивом (пескоструйная  
 обработка)



**Groove 18**



**Groove 19**



**Groove 23**



**GrooveGlas 23**  
 Прозрачная поверхность  
 стекла (ESG) с матовым  
 мотивом (пескоструйная  
 обработка)



**GrooveGlas 23**  
 Матовая поверхность  
 стекла (ESG,  
 пескоструйная обработка)  
 с прозрачным мотивом



**Groove 27**



**Groove 29**



**Groove 44**



**Groove 49**



**Groove 50**



**GrooveGlas 50**  
 Прозрачная поверхность  
 стекла (ESG) с матовым  
 мотивом (пескоструйная  
 обработка)



**Groove 51**



**GrooveGlas 51**  
 Матовая поверхность  
 стекла (ESG,  
 пескоструйная обработка)  
 с прозрачным мотивом



**Groove 53**



**Groove 54**



**Groove 55**



**Groove 56**



**Groove 78**



**Groove 85**



**GrooveGlas 85**  
 Матовая поверхность  
 стекла (ESG,  
 пескоструйная обработка)  
 с прозрачным мотивом



**Groove 86**



**Groove 87**



**Groove 88**



**Groove 89**



**Groove 92**



**Groove 93**

Все деревянные двери покрыты натуральным лаком RAL 9016








# DesignLine Steel

# DesignLine Plain

**STEEL.** Накладные аппликации под нержавеющую сталь мотива Steel создают современный дизайн.










**PLAIN.** Утопленные и, соответственно, расположенные вровень с поверхностью двери аппликации мотива Plain позволяют расставить элегантные акценты. Для создания современного и эксклюзивного дизайна двери аппликации предлагаются в 4 вариантах: нержавеющая сталь **1** и новинки – черного цвета **2**, бронза **3**, золото **4**.

## Модели дверей








-  С фальцем с закругленными кромками
-  С фальцем с прямоугольными кромками
-  Без фальца




## Гладкая поверхность Duradecor

-  Белый лак RAL 9016
-  Белый пергамент
-  Светло-серый RAL 7035
-  Пергамент светло-серый
-  Цвет серой пыли RAL 7037
-  ■ **НОВИНКА**
-  Белый ясень
-  Канадский клен
-  Французский бук











## Ультраматовая поверхность Duradecor (только для дверей DesignLine Steel)

-  Белый RAL 9016
-  Светло-серый RAL 7035
-  Цвет серой пыли RAL 7037
-  ■ **НОВИНКА**
-  Цвет серого антрацита RAL 7016
-  Тауре RAL 7048
-  ■ **НОВИНКА**

## Структурная поверхность Duradecor

-  Серый дуб
-  Белый дуб
-  Дикий дуб
-  Сырой дуб
-  Шлифованный белый
-  Брашированная пиния
-  Итальянская акация
-  Брашированный соленый дуб
-  Испанский дуб
-  Ореховое дерево

## Натуральный лак

-  Белого цвета RAL 9016
-  Чисто-белый RAL 9010
-  Светло-серый RAL 7035
-  Тауре RAL 7048
-  ■ **НОВИНКА**
-  Цвет серой пыли RAL 7037
-  ■ **НОВИНКА**
-  Цвет серого антрацита RAL 7016
-  Черный RAL 9005
-  ■ **НОВИНКА**

 RAL по выбору

→ Более подробную информацию о вариантах исполнения поверхности, цветах и декоративной отделке Вы найдете в главе BaseLine на стр. 19.

СЛЕВА. Деревянная дверь без фальца DesignLine Plain 27-7, Duradecor, «белый лак», аппликации черного цвета, контрастная защитная кромка 4Protect черного цвета, нажимная ручка Linea Planar black.edition



Steel 14 / Plain 14-7



Steel 16



Steel 20



Steel 23 / Plain 23-7



Steel 27 / Plain 27-7



Steel 29



Steel 37



Steel 38



Steel 39



Steel 78



**Plain 27-7**  
С черными аппликациями, дверная фурнитура black.edition



Стеклопанельная дверь с таким же дизайном  
**Дизайн в стиле «лофт» 1-5 ■ НОВИНКА**  
Прозрачная поверхность стекла (ESG) с черным мотивом

Все деревянные двери с поверхностью Duradecor, «белый лак» RAL 9016










# DesignLine Rail

**RAIL.** Комбинация из дерева и стекла – это идеальное дополнение к мотивам деревянных дверей DesignLine.

→ Более подробную информацию о вариантах исполнения поверхности, цветах и декоративной отделке Вы найдете в главе BaseLine на стр. 19.

## Модели дверей

-  С фальцем с закругленными кромками
-  С фальцем с прямоугольными кромками
-  Без фальца



**Rail 1**  
**Прозрачное стекло**  
Можно заказать со стеклами Clear и Clear White

**Rail 2**  
**Матовое стекло**  
Можно заказать со стеклами Satinato и с шелкографией по всей поверхности










**Rail 1**  
**Стекло с мотивом**  
Можно заказать стекла с мотивами Lines, Wave, Gropus матовое, Gropus прозрачное, Gisa, Jil, Raff, GrooveGlas 15 прозрачное / матовое (рис.), GrooveGlas 29 прозрачное / матовое

→ Более подробную информацию о типах стекла Вы найдете в главе GlassLine начиная со стр. 19.








Все двери с поверхностью Duradecor, «белый лак» RAL 9016

СЛЕВА. Дверь из дерева и стекла с фальцем Rail 1, стекло с мотивом GrooveGlas 15 прозрачное/ матовое, Duradecor «белый лак», нажимная ручка Linea, матовая нержавеющая сталь











## Гладкая поверхность Duradecor

-  Белый лак RAL 9016
-  Белый пергамент
-  Светло-серый RAL 7035
-  Пергамент светло-серый
-  Цвет серой пыли RAL 7037
-  ■ **НОВИНКА**
-  Белый ясень
-  Канадский клен
-  Французский бук








## Ультраматовая поверхность Duradecor

-  Белый RAL 9016
-  Светло-серый RAL 7035
-  Цвет серой пыли RAL 7037
-  ■ **НОВИНКА**
-  Цвет серого антрацита RAL 7016
-  Тауре RAL 7048
-  ■ **НОВИНКА**

## Структурная поверхность Duradecor

-  Серый дуб
-  Белый дуб
-  Дикий дуб
-  Сырой дуб
-  Шлифованный белый
-  Брашированная пиния
-  Итальянская акация
-  Брашированный соленый дуб
-  Испанский дуб
-  Ореховое дерево

## Натуральный лак

-  Белого цвета RAL 9016
-  Чисто-белый RAL 9010
-  Светло-серый RAL 7035
-  Тауре RAL 7048
-  ■ **НОВИНКА**
-  Цвет серой пыли RAL 7037
-  ■ **НОВИНКА**
-  Цвет серого антрацита RAL 7016
-  Черный RAL 9005
-  ■ **НОВИНКА**

 RAL по выбору



# ClassicLine Carolina

Вдавленный в дверное полотно рисунок кассетной рамки возникает в результате тиснения. Благодаря нанесению высококачественного л/к покрытия эти мотивы дверей порадуют Вас ровной и сверкающей цветной поверхностью. Эти особенно выгодные по цене мотивы в классическом стиле Вы можете заказать только наших стандартных размеров.

→ Более подробную информацию о вариантах исполнения поверхности, цветах и декоративной отделке Вы найдете в главе BaseLine на стр. 23.

## Модели дверей

С фальцем с закругленными кромками



**Натуральный лак**



Белого цвета RAL 9016



Чисто-белый RAL 9010



Светло-серый RAL 7035



Таупе RAL 7048



Цвет серой пыли RAL 7037



Цвет серого антрацита RAL 7016



Черный RAL 9005



RAL по выбору



Carolina 1



Carolina 1  
с вырезом под  
остекление LA,  
перекладина 2/3



Carolina 1  
с вырезом под  
остекление Lugano



Carolina 2



Carolina 3



Carolina 4



Carolina 4  
с вырезом под  
остекление LA,  
перекладина 2/3



Carolina 5

Все двери с л/к покрытием белого цвета RAL 9016

СЛЕВА. Деревянная дверь с фальцем ClassicLine Carolina 1, натуральный лак белого цвета RAL 9016, нажимная ручка Linea, матовая нержавеющая сталь



# ClassicLine Georgia

В лучшей столярной традиции высококачественная профильная планка укладывается в углубление на дверном полотне, придавая этим мотивам очень элегантный внешний вид, который прекрасно сочетается с классическим дизайном интерьера.

→ Более подробную информацию о вариантах исполнения поверхности, цветах и декоративной отделке Вы найдете в главе BaseLine на стр. 19.



Georgia 1



Georgia 2  
с вырезом под остекление



Georgia 3



Georgia 4






Georgia 4  
с вырезом под остекление












Georgia 5

## Модели дверей

-  С фальцем с закругленными кромками
-  С фальцем с прямоугольными кромками
-  Без фальца








## Гладкая поверхность Duradecor

-  Белый лак RAL 9016
-  Белый пергамент
-  Светло-серый RAL 7035
-  Пергамент светло-серый
-  Цвет серой пыли RAL 7037
-  ■ **НОВИНКА**
-  Белый ясень
-  Канадский клен
-  Французский бук



## Структурная поверхность Duradecor

-  Белый дуб
-  Дикая дуб
-  Шлифованный белый
-  Брашированная пиния
-  Брашированный соленый дуб



## Натуральный лак

-  Белый RAL 9016
-  Чисто-белый RAL 9010
-  Светло-серый RAL 7035
-  Тауре RAL 7048
-  ■ **НОВИНКА**
-  Цвет серой пыли RAL 7037
-  ■ **НОВИНКА**
-  Цвет серого антрацита RAL 7016
-  Черный RAL 9005
-  ■ **НОВИНКА**
-  RAL по выбору

Все двери с л/к покрытием белого цвета RAL 9016

СЛЕВА. Деревянная дверь с фальцем ClassicLine Georgia 2, натуральный лак цвета Тауре RAL 7048, нажимная ручка Vallis, матовая нержавеющая сталь





# ClassicLine Montana

Высококачественные рамы подчеркивают сдержанную элегантность этих дверей. Лаконичный язык форм подходит как к классическому, так и к современному дизайну интерьеров.

→ Более подробную информацию о вариантах исполнения поверхности, цветах и декоративной отделке Вы найдете в главе BaseLine на стр. 23.

## Модели дверей

С фальцем с закругленными кромками



**Натуральный лак**



Белый RAL 9016



Чисто-белый RAL 9010



Светло-серый RAL 7035



Таупе RAL 7048

■ **НОВИНКА**



Цвет серой пыли RAL 7037

■ **НОВИНКА**



Цвет серого антрацита RAL 7016



Черный RAL 9005

■ **НОВИНКА**



RAL по выбору



**Montana 1**  
с вырезом под остекление



**Montana 2**



**Montana 3**



**Montana 4**  
с вырезом под остекление



**Montana 5**



**Montana 6**  
с вырезом под остекление



**Montana 8**



**Montana 7**  
с вырезом под остекление

Все двери с л/к покрытием белого цвета RAL 9016

СЛЕВА. Деревянная дверь с фальцем ClassicLine Montana 4, натуральный лак белого цвета RAL 9016, нажимная ручка Linea black.edition



# ClassicLine Kontura

Дверное полотно толщиной 46 мм обладает особой привлекательностью за счет вырезанных по контуру профилей в комбинации с V-образной канавкой и подходит не только для квартир в старых домах.









→ Более подробную информацию о вариантах исполнения поверхности, цветах и декоративной отделке Вы найдете в главе BaseLine на стр. 23.

## Модели дверей

С фальцем с закругленными кромками



## Натуральный лак

-  Белый RAL 9016
-  Чисто-белый RAL 9010
-  Светло-серый RAL 7035
-  Таупе RAL 7048
-  ■ **НОВИНКА** Цвет серой пыли RAL 7037
-  ■ **НОВИНКА** Цвет серого антрацита RAL 7016
-  ■ **НОВИНКА** Черный RAL 9005
-  RAL по выбору



**Kontura 1**  
с вырезом под остекление LA 2 1



**Kontura 2**



**Kontura 3**  
с вырезом под остекление LA



**Kontura 4**  
Перекладина 1/3



**Kontura 5**



**Kontura 6**  
с вырезом под остекление LA 2



**Kontura 7**



**Kontura 12**

Все двери с л/к покрытием белого цвета RAL 9016

СЛЕВА. Деревянная дверь с фальцем ClassicLine Kontura 4, натуральный лак черного цвета RAL 9005, нажимная ручка Linea, матовая нержавеющая сталь



# GlassLine

**БОЛЬШЕ СВЕТА ДЛЯ ВАШЕГО ДОМА.** Выбрав двери серии GlassLine Вы получите множество очевидных преимуществ: стеклянные двери выглядят благородно и изысканно. Благодаря им Ваш дом кажется открытым, а атмосфера в нем становится особенно радушной и доброжелательной. Двери серии GlassLine также приятно удивят Вас легкостью ухода: все мотивы со стеклом, подвергнутым пескоструйной обработке, имеют нанопокрывтие. Ваше преимущество – меньше отпечатков пальцев!



#### Лазерная техника

В результате такой обработки стекла возникают красивые узоры и игра светотени. Благодаря стереоскопическому эффекту получаются удивительные рельефные тени, которые усиливаются за счет прозрачности стеклянной двери.



#### Пескоструйная обработка

Если Вы цените индивидуальность: в результате пескоструйной обработки на поверхности стекла появляются различные мотивы. Матовая поверхность с нанопокрывтием гарантирует меньшую видимость отпечатков пальцев.

**Совет** Меньше отпечатков пальцев за счет нанопокрывтия



#### Шелкография

Здесь мы видим единство дизайна и высочайшего качества поверхности: наряду с высокой стойкостью к царапинам, она обладает легкостью в уходе и нечувствительностью к грязи.

**Совет** Особенно легко очищается



#### Рифление

На стеклянной двери рифление образуется благодаря тонким V-образным бороздкам. В зависимости от того, насколько дверь должна быть непрозрачной, используется прозрачное или сатинированное стекло. Рифление имеет ряд выдающихся характеристик: особые мотивы, приятность на ощупь, неповторимая игра света, возникающая благодаря эффекту призмы.



#### Тип стекла Clear

С этим типом стекла стеклянная дверь создает нерезкий интересный контраст. Благодаря оксиду железа в стекле создается небольшое «зеленое мерцание».



#### Тип стекла Clear White

Тип стекла Clear White отличается практически бесцветной прозрачностью.



#### Однослойное безопасное стекло ESG

Во всех стеклянных дверях с мотивами устанавливается однослойное безопасное стекло (ESG) 8 мм. Кроме того, Вы можете заказать это стекло в тонированном или полностью матовом варианте исполнения, а также с модным дизайном в стиле «лофт».



#### Многослойное безопасное стекло VSG

Это стекло толщиной 10 мм состоит из 2-х стекол, которые прочно соединены с цветной или матовой пленкой.

СЛЕВА. Стеклянная дверь Gropus, комплект фурнитуры Aronda Combi, матовая нержавеющая сталь, нажимная ручка Linea, матовая нержавеющая сталь



**Agesa**  
Прозрачная поверхность стекла (ESG) с матовым мотивом (лазерная техника)



**Amra**  
Прозрачная поверхность стекла (ESG) с матовым мотивом (пескоструйная обработка)



**Batista**  
Прозрачная поверхность стекла (ESG) с матовым мотивом (шелкография)



**Corbus**  
Прозрачная поверхность стекла (ESG) с матовым мотивом (пескоструйная обработка)



**Corbus**  
Матовая поверхность стекла (ESG, пескоструйная обработка) с прозрачным мотивом



**Jada**  
Прозрачная поверхность стекла (ESG) с матовым мотивом (пескоструйная обработка)



**Jil**  
Прозрачная поверхность стекла (ESG) с матовым мотивом (пескоструйная обработка)



**Jil**  
Матовая поверхность стекла (ESG, пескоструйная обработка) с прозрачным мотивом



**Liko**  
Прозрачная поверхность стекла (ESG) с матовым мотивом (пескоструйная обработка)



**Liko**  
Матовая поверхность стекла (ESG, пескоструйная обработка) с прозрачным мотивом



**Milton**  
Прозрачная поверхность стекла (ESG) с матовым мотивом (пескоструйная обработка)



**Milton**  
Матовая поверхность стекла (ESG, пескоструйная обработка) с прозрачным мотивом



**Nubia**  
Матовая поверхность стекла (ESG, пескоструйная обработка) с прозрачным мотивом



**Pinta**  
Прозрачная поверхность стекла (ESG) с матовым мотивом (пескоструйная обработка)



**Privat**  
Матовая поверхность стекла (ESG, пескоструйная обработка) с прозрачным мотивом по желанию заказчика

**Cube**

Прозрачная поверхность стекла (ESG) с матовым мотивом (пескоструйная обработка)

**Graphic**

Прозрачная поверхность стекла (ESG) с матовым мотивом (пескоструйная обработка)

**Graphic**

Матовая поверхность стекла (ESG, пескоструйная обработка) с прозрачным мотивом

**Gropus**

Прозрачная поверхность стекла (ESG) с мотивом (рифление)

**Gropus**

Матовая поверхность стекла (ESG, Satinato) с мотивом (рифление)

**Lines**

Прозрачная поверхность стекла (ESG) с матовым мотивом (лазерная техника)

**Lito**

Прозрачная поверхность стекла (ESG), с матовой надписью (лазерная техника)

**Meda**

Матовая поверхность стекла (ESG, пескоструйная обработка) с прозрачным мотивом

**Memory**

Прозрачная поверхность стекла (ESG) с матовым мотивом (пескоструйная обработка)

**Memory**

Матовая поверхность стекла (ESG, пескоструйная обработка) с прозрачным мотивом

**Raff**

Прозрачная поверхность стекла (ESG, пескоструйная обработка, опционально с шелкографией) с матовым мотивом

**Raff**

Матовая поверхность стекла (ESG, пескоструйная обработка) с прозрачным мотивом

**Rika**

Прозрачная поверхность стекла (ESG) с матовым мотивом (шелкография)

**Wave**

Прозрачная поверхность стекла (ESG) с матовым мотивом (пескоструйная обработка)

**Wave**

Матовая поверхность стекла (ESG, пескоструйная обработка, опционально с шелкографией) с прозрачным мотивом



**Wildlife**  
Прозрачная поверхность стекла (ESG) с матовым мотивом (ESG) с матовым мотивом (пескоструйная обработка)



**Wildlife**  
Матовая поверхность стекла (ESG, пескоструйная обработка) с прозрачным мотивом



**Yoko**  
Матовая поверхность стекла (ESG) с прозрачным мотивом (шелкография)



**Clear**  
Прозрачная поверхность стекла (ESG или VSG с расположенной внутри пленкой)



**Clear Bronze**  
Тонированная поверхность стекла (ESG)



**Clear grey**  
Тонированная поверхность стекла (ESG)



**Dark grey**  
Тонированная поверхность стекла (ESG)



**Master-Carré**  
Поверхность стекла (ESG, Master-Carré)



**Шелкография по всей поверхности**  
Полностью матовая поверхность стекла (ESG, шелкография)



**Satinato**  
Матовая поверхность стекла (ESG, Satinato)



**Satinato-Optik**  
Матовая поверхность стекла (VSG с расположенной внутри пленкой)



**White**  
Поверхность стекла (VSG) с расположенной внутри цветной пленкой



**Black**  
Поверхность стекла (VSG) с расположенной внутри цветной пленкой



**Дизайн в стиле «лофт» 1-5 ■ НОВИНКА**  
Прозрачная поверхность стекла (ESG) с черным мотивом



**Дизайн в стиле «лофт» 2-5 ■ НОВИНКА**  
Прозрачная поверхность стекла (ESG) с черным мотивом

СПРАВА. Стеклопанель с дизайном в стиле «лофт» 2-5, комплект фурнитуры Purista Combi black.edition, нажимная ручка Linea black.edition, раздвижная дверь Slide Compact с остекленным боковым элементом, профиль black.edition, ручка в виде ракушки 6402 black.edition







# Стальные двери в стиле лофт ■ **НОВИНКА**

**ИНДУСТРИАЛЬНЫЙ СТИЛЬ ДЛЯ ЖИЛЫХ И РАБОЧИХ ПОМЕЩЕНИЙ.** Вы цените вечную элегантность и современный минимализм? Тогда наши двери в стиле лофт созданы именно для Вас. Изготовленные из стали и стекла, они сделают Ваш внутренний интерьер более гармоничным. Двери в стиле лофт можно заказать размером до 5000 × 4000 мм! При этом даже двери такого размера выглядят очень элегантно благодаря тонкой видимой части профиля 76 мм (дверь) и 20 мм (фиксированное остекление) и накладным перекладинам.

Вы можете заказать эти двери с угловыми штапиками остекления или со штапиком остекления Slim. Дверную фурнитуру можно выбрать черного цвета RAL 9005 или в исполнении «нержавеющая сталь». С помощью дверей в стиле лофт Вы сможете создать современные, сдержанные переходы между несколькими помещениями и при этом обеспечите хорошее проникновение света внутрь. Филигранный стальной профиль придает дизайну современный вид и одновременно выглядит легким, а благодаря стеклу двери выглядят в целом еще элегантнее.

→ Более подробную информацию Вы найдете на стр. 96.




СВЕРХУ. Профиль со штапиком остекления Slim (стандартное исполнение), ширина видимой части 15 мм  
ПОСЕРЕДИНЕ. Профиль с угловым штапиком остекления (опция), ширина видимой части 50 мм  
СНИЗУ. Нажимная ручка черного цвета RAL 9005

СЛЕВА. 2-створчатая стальная дверь лофта с окном верхнего света, черного цвета RAL 9005, угловые штапики остекления, нажимная ручка Ogro-Design, модель 8155 V, черного цвета RAL 9005



1-створчатая, штапик остекления Slim



1-створчатая с боковыми элементами и окнами верхнего света, штапик остекления Slim



2-створчатая, угловой штапик остекления



## Варианты исполнения двери / Размеры

1-створчатая дверь в стиле лофт

LFT 01 Slim

Ширина\* 750 – 1500 мм

Высота\* 2000 – 3000 мм

2-створчатая дверь в стиле лофт

LFT 02 Slim

Ширина\* 1500 – 2500 мм

Высота\* 2000 – 3000 мм

Окно верхнего света LFVG-OL

Ширина\* 500 – 5000 мм

Высота\* 400 – 1000 мм

Боковой элемент LFVG-ST

Ширина\* 500 – 1250 мм

Высота\* 2000 – 3000 мм

\* Наружный размер рамы

### Стандартный цвет



Черный RAL 9005

■ **НОВИНКА**

### Предпочтительные цвета



Цвет серого антрацита

RAL 7016



Цвет белого алюминия

RAL 9006



Цвет серого алюминия

RAL 9007



Белый RAL 9016




Огненно-красный RAL 3000



RAL по выбору

### Специальные цвета

NCS, структурные краски и краски с перламутровым эффектом




2-створчатая с боковыми элементами и окнами верхнего света, угловой штапик остекления



# Раздвижные двери

Наши раздвижные двери откроют Вам новые возможности оптимального использования помещений Вашего дома или квартиры. Компания Hörmann предлагает Вам 1-створчатые и 2-створчатые раздвижные двери для всех моделей BaseLine, DesignLine, ClassicLine и GlassLine.



2-створчатая раздвижная дверь, тип А, перемещается перед стеной



1-створчатая раздвижная дверь, тип В, перемещается перед стеной



1-створчатая раздвижная дверь, тип С, перемещается перед стеной

СЛЕВА. Деревянная коробка, тип С, дверь перемещается перед стеной, структурная поверхность Duradecor «серый дуб», ручка-штанга Basic, круглая, нерж. сталь



**КОРОБКИ РАЗДВИЖНЫХ ДВЕРЕЙ ИЗ ДЕРЕВА.** При монтаже перед стеной дверная створка движется по двум направляющим, встроенным в пенал для раздвижных дверей. Коробки раздвижных дверей из дерева Вы можете заказать в исполнении двери типа А, В или С с вертикальным упором. Коробка, пенал раздвижной двери и дверное полотно с поверхностью Duradecor, натуральный лак или натуральный шпон прекрасно сочетаются между собой и создают единое целое. При монтаже в стене направляющие шины встраиваются в дверной «карман» в стене, об установке которого должен позаботиться заказчик. В таком случае пенал для раздвижной двери не нужен.

**КОРОБКИ РАЗДВИЖНЫХ ДВЕРЕЙ ИЗ СТАЛИ.** Такой элемент в сборе с вертикальным упором может устанавливаться перед стеной или в стене. Прочные коробки поставляются с высококачественным порошковым лакокрасочным покрытием. Для монтажа в каркасных стенах мы рекомендуем вариант исполнения с блочным видом монтажа. Система раздвижной двери устанавливается как единый элемент в сборе, ее нужно просто обшить гипсокартоном. Особой элегантностью отличается вариант исполнения HW-SL с зеркалом коробки всего 6 мм (на рис. слева вверху).

→ Более подробную информацию Вы найдете на стр. 84.





СЛЕВА ВВЕРХУ. Стальная коробка HW-SL, блочный вид монтажа, дверь задвигается в стену, дверное полотно DesignLine Concepto с рифленой поверхностью, белого цвета RAL 9016, ручка-штанга Basic, прямоугольная, нерж. сталь

СПРАВА ВВЕРХУ. Стальная коробка, дверь перемещается перед стеной, дверное полотно BaseLine Duradecor «белый лак», ручка-штанга Basic, круглая, нерж. сталь

СПРАВА ВНИЗУ. Деревянная коробка тип С, дверь перемещается перед стеной, дверное полотно ClassicLine Georgia 1 Duradecor «белый лак», ручка-штанга Basic, круглая, нерж. сталь



## СИСТЕМА РАЗДВИЖНЫХ ДВЕРЕЙ ROTAN.

При установке этой системы раздвижных дверей дверные створки крепятся к консолям, которые на роликах движутся по штанге-направляющей. Штанга из нержавеющей стали крепится к стене.

→ Более подробную информацию Вы найдете на стр. 84.



ВВЕРХУ СЛЕВА. Раздвижная дверь Rotan, дверное полотно Satinato, ручка-штанга Basic, прямоугольная, нерж. сталь

ВВЕРХУ СПРАВА. Раздвижная дверь Slide Comract с остекленным боковым элементом, дверное полотно GrooveGlas 15-5, ручка в виде ракушки 6402, нерж. сталь, монтаж в проеме

ВНИЗУ СПРАВА. Раздвижная дверь Slide Comract с вертикальным упором, дверное полотно GrooveGlas 85, ручка в виде ракушки 6402, нерж. сталь, монтаж перед проемом





### **СИСТЕМА РАЗДВИЖНЫХ ДВЕРЕЙ SLIDE COMPACT.**

Профиль направляющей шины, по которому движется дверная створка, можно заказать с поверхностью черного или белого цвета, а также в исполнении «матовая нержавеющей сталь». Профиль может устанавливаться как перед стеной, так и в проеме. Система с остекленным боковым элементом представляет собой прозрачное компактное решение дверей для широких проходов. При весе дверного полотна до 60 кг система Slide Compact оснащается системой плавного закрывания дверной створки SafeClose.

→ Более подробную информацию Вы найдете на стр. 84.









# Функциональные двери и принадлежности

## ДЛЯ БОЛЕЕ ВЫСОКОГО УРОВНЯ КОМФОРТА

**И БЕЗОПАСНОСТИ.** Входные квартирные двери обеспечивают высокую звукоизоляцию, надежную работу, в том числе при различных температурах внутри квартиры и на лестничной площадке, а также сертифицированную безопасность. Выберите из трех комплектов оснащения те преимущества в области безопасности и комфорта, которые подойдут именно Вам. Огнестойкие двери с разными классами пожаростойкости в зависимости от требований могут оснащаться дополнительными функциями, такими как дымонепроницаемость, звукоизоляция или защита от взлома. Вы можете повысить Ваш ежедневный комфорт за счет инновационных решений, например, привода дверного замка с дистанционным управлением SmartKey или привода двери PortaMatic.

→ Более подробную информацию Вы найдете на стр. 92 – 93.

## Климатические двери и входные квартирные двери

	WET система 1*	WET система 2	WET система 3
 Климатический класс 3	●	●	●
 Класс звукоизоляции 1	●		
 Класс звукоизоляции 2		●	
 Класс звукоизоляции 3		●	●
 Оснащение для защиты от взлома класса RC 2		○	○
 Оснащение для защиты от взлома класса RC 3			●

● = Серийное оснащение ○ = Опциональное оснащение

\* Только для BaseLine

СЛЕВА. Входная квартирная дверь WET 3 BaseLine, Duradecor «белый лак», фурнитура с защитой от взлома, матовая нержавеющая сталь



**ПРИВОД ДВЕРНОГО ЗАМКА SMARTKEY.** Открывайте Ваш дверной замок простым нажатием на клавишу пульта ДУ, с помощью радиоуправляемого внутреннего выключателя или напрямую с сенсорной панели привода SmartKey. Вам больше не придется ставить сумки и пакеты с покупками на пол или на землю, чтобы открыть входную дверь дома или квартиры. Если Вы идете с детской коляской или передвигаетесь с помощью инвалидной коляски, Вы сможете открыть дверь заранее с некоторого расстояния. Запирание происходит посредством нажатия на клавишу или автоматически по истечении запрограммированного промежутка времени. Таким образом Ваш дверной замок будет надежно заперт и защитит Вас от злоумышленников.

→ Более подробную информацию Вы найдете на стр. 93.

**ПРИВОД ДВЕРИ PORTAMATIC.** Открывайте и закрывайте Ваши межкомнатные двери автоматически с помощью пульта дистанционного управления или клавишного выключателя. Это техническое решение улучшит Вашу повседневную жизнь независимо от того, имеются ли у Вас физические ограничения, или Вы просто хотите большего комфорта. Преимуществом привода для дверей PortaMatic является не только множество функций и вариантов настройки, но и минимальный расход электроэнергии. Кроме того, цена привода PortaMatic до 25 % выгоднее по сравнению с другими, сопоставимыми приводами для дверей.



Более подробную информацию о способах получения субсидий Вы найдете на сайте <http://www.hoermann.de/portamatic/zuschuss>



Более подробную информацию Вы найдете в проспекте «Привод двери PortaMatic»








76



86



96



# Дизайн. Оснащение. Принадлежности.

- 74 Конструкция двери и коробки
- 76 Дверная фурнитура black.edition
- 77 Дверная фурнитура и гарнитуры нажимных ручек для деревянных дверей
- 82 Дверная фурнитура и гарнитуры нажимных ручек для стеклянных дверей
- 83 Вырезы под остекление, боковые элементы, окна верхнего света
- 84 Дверная фурнитура и гарнитуры нажимных ручек для раздвижных дверей
- 86 Варианты исполнения дверей и коробок
- 89 Стальная коробка VarioFix
- 90 Обзорная таблица
- 92 Функциональные двери
- 94 Размеры и технические данные для монтажа деревянных дверей
- 96 Гарнитуры нажимных ручек и ручки-штанги для стальных дверей в стиле лофт
- 97 Размеры и технические данные для монтажа стальных дверей в стиле лофт

# Конструкция двери и коробки

Высокое качество изготовления для интенсивной эксплуатации



**Привлекательный дизайн** благодаря точно подогнанным и удобным в монтаже угловым соединениям **1**

## Добор коробки

- Винтовые угловые соединения с коробкой
- Хорошо регулируется
- Соединение с силовым замыканием

## Облицовка

- Металлические винтовые соединители
- Прекрасное силовое сцепление
- Распределение давления непосредственно на соединяемые поверхности
- Нет заметных отверстий в облицовке

**Высокая стабильность формы** за счет прочной конструкции коробки **2**

- Добор коробки толщиной 25 мм
- Добор коробки с поверхностью Duradecor
- Меламиновое покрытие добора коробки с обратной стороны
- Облицовка из МДФ
- Окантовка стен 23 мм
- Облицовка 60 мм или опционально 70 мм

**Стабильное бесшумное закрывание благодаря высококачественному уплотнению <sup>3</sup>**

- Двухкамерная система
- Безупречное прилегание к дверному полотну
- Хорошие амортизирующие свойства

**Более высокий уровень безопасности благодаря прочной и износостойкой замыкающей накладке в стандартном исполнении <sup>4</sup>**


- Подвижная вставка
- Крепление на шести винтах
- Механизм запирания на два оборота
- Возможна поставка комплектов для переоснащения

**Дверь не провисает благодаря гибридным приемным гнездам дверных петель <sup>5</sup>**

- Несущая способность 80 кг
- Усиленное металлически-пластмассовое гнездо дверной петли
- Крепление в доборе коробки на четырех винтах
- Направляющие втулки облицованы до передней кромки
- Для деревянных и стеклянных дверей

**Высокая устойчивость за счет дверного полотна с усилением рамы <sup>6</sup>**

- Внутренние двери с усилением рамы 80 мм
- На стороне петель и на стороне замка



# Дверная фурнитура black.edition

Благородного черного цвета

Для любителей изысканного дизайна мы рекомендуем дверную фурнитуру благородного черного цвета. Наша фурнитура **black.edition** будет контрастировать с белой или серой поверхностью и за счет этого сделает дизайн Вашей двери эксклюзивным.

Только у Hörmann

Вся дверная фурнитура  
в исполнении black.edition

## Контрастная защитная кромка 4Protect

→ Более подробную информацию Вы найдете на стр. 86.

## Уплотнение коробки

## Дверные петли

→ Более подробную информацию Вы найдете на стр. 77.

## Гарнитур нажимных ручек

→ Более подробную информацию Вы найдете на стр. 78.


## Замыкающая накладка и торцевая накладка замка

→ Более подробную информацию Вы найдете на стр. 77.

## Фурнитура раздвижных дверей



## Фурнитура стеклянной двери



→ Более подробную информацию Вы найдете на стр. 82.



## Фурнитура для дверных полотен с фальцем



Замок под ключ со сложной бородкой, класса I, торцевая накладка замка из нейзильбера (серийно)



Петля, состоящая из 2-х частей, V 3420 WF (серийно)



Петля, состоящая из 2-х частей, V 3420 WF black.edition черного цвета (опция)



Петля, состоящая из 3-х частей, V 4426 WF (опция)



Петля, состоящая из 3-х частей, V 4426 WF black.edition черного цвета (опция)



Петля 3D (регулируемая в трех плоскостях) VX 160-18 (опция)



Скрытая петля Pivota FX 2 60 3D (опция)

## Фурнитура для дверных полотен без фальца



Замок под ключ со сложной бородкой, класса I, торцевая накладка замка из нейзильбера (серийно)



Замок с магнитной защелкой для плавного и бесшумного запирания двери (опция)



Замок с магнитной защелкой с короткой торцевой накладкой, который не будет выделяться (опция) ■ **НОВИНКА**



Замок с магнитной защелкой black.edition черного цвета, можно заказать в том числе в виде замка с магнитной защелкой с короткой торцевой накладкой (и то и другое – опция) ■ **НОВИНКА**



Скрытая петля Euro 3D (опция)



Скрытая петля Euro 3D black.edition черного цвета (опция) ■ **НОВИНКА**



Скрытая петля, регулируемая в 3-х плоскостях DX 61 (опция)



Роликовая дверная петля, состоящая из 3-х частей, с регулировкой в трех плоскостях V 7888 WF 3D (опция, только для деревянной коробки)

# Гарнитуры нажимных ручек

для деревянных дверей



**Ala**  
Матовая нержавеющая  
сталь  
**S P**



**Apart**  
Матовая нержавеющая  
сталь  
**S P**



**Arundo**  
Матовая нержавеющая  
сталь  
**S P**



**Basica 2**  
Матовая нержавеющая  
сталь  
**S P**



**Basica 3**  
Матовая нержавеющая  
сталь  
**S P**



**Indra**  
Полированная матовая  
нержавеющая сталь  
**S F**




**Indra**  
Полированная матовая  
нержавеющая сталь  
**S F**




**Karee**  
Матовая нержавеющая  
сталь  
**S**



**Lilet**  
Полированная  
нержавеющая сталь,  
ручка – белый фарфор  
**S**



**Linea**  
Матовая нержавеющая  
сталь  
**S F P**

 Опционально также  
для огнестойких  
дверей



**Luba**  
Матовая нержавеющая  
сталь  
**S P**



**Quadriga**  
Матовая нержавеющая  
сталь  
**S**



**Tento**  
Матовая нержавеющая  
сталь  
**S P**



**Vallis**  
Матовая нержавеющая  
сталь  
**S P**



**Vento**  
Матовая нержавеющая  
сталь  
**S P**



**Karee black.edition**  
Черного цвета, матовое  
исполнение  
**S F**



**Karee Planar black.edition**  
Черного цвета, матовое  
исполнение  
**P**



**Linea black.edition**  
Черного цвета, матовое  
исполнение  
**S F P**



**Dee**  
Матовая нержавеющая  
сталь  
**S P**



**Dee**  
Матовая нержавеющая  
сталь  
**S**



**Linea**  
Полированная  
нержавеющая сталь  
**F**



**Linea**  
Матовая нержавеющая  
сталь  
**S F**

### Варианты розеток нажимных ручек и замков

Гарнитуры нажимных ручек и замков являются определяющими элементами для дизайна Вашей межкомнатной двери в целом. Компания Hörmann предлагает различные варианты изображенных гарнитуров нажимных ручек:

**S СТАНДАРТНАЯ РОЗЕТКА.** Розетки нажимных дверей и замков толщиной 10 мм устанавливаются на дверном полотне.

**F ПЛОСКАЯ РОЗЕТКА.** Эта розетка плоской формы выступает всего на 3 мм и придает двери особенно элегантный внешний вид.

**P PLANAR.** Розетки Planar, полностью установленные заподлицо с поверхностью дверного полотна, понравятся прежде всего людям, для которых важную роль играет дизайн.

И еще одна изящная деталь: за счет отказа от отверстия под ключ эти двери смотрятся гораздо элегантнее.



**S**



**F**



**P**

# Гарнитуры нажимных ручек

для деревянных дверей

## Bicolor System 162 ■ НОВИНКА



Черный матовый / бронза



Черный матовый / золото


## Bicolor System 250 ■ НОВИНКА



Черный матовый / бронза



Черный матовый / золото



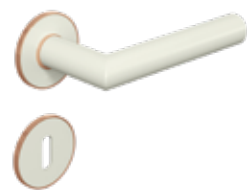
Белый матовый / бронза



Белый матовый / золото



Белый матовый / бронза



Белый матовый / золото



Цвет «антрацит» / нержавеющая сталь



Цвет «антрацит» / нержавеющая сталь



### Гарнитуры нажимных ручек Bicolor

Вы можете сделать Ваши деревянные двери еще более особенными с помощью нажимных ручек нашей системы Bicolor. Цветные нажимные ручки этой серии особенно благородно комбинируются с контрастными розетками – этот необычный элемент оформления помогает расставить акценты.



# Гарнитуры нажимных ручек

для деревянных и стеклянных дверей

## Деревянные двери



**Leaf Light ■ НОВИНКА**  
«Кашемир серый» (см. рис.)  
или в исполнении  
«нержавеющая сталь»



**Remote ■ НОВИНКА**  
«Кашемир серый» (см. рис.)  
или в исполнении  
«нержавеющая сталь»



**Avus One ■ НОВИНКА**  
«Кашемир серый» (см. рис.) или  
в исполнении «нержавеющая  
сталь», опционально с замком  
Smart2Lock для запираения двери  
на ручке



**Lucia ■ НОВИНКА**  
Матовая нержавеющая сталь  
(см. рис.) или матового черного  
цвета, на выбор – в исполнении  
Professional или Piatta S с плоской  
розеткой (только в исполнении  
из матовой нержавеющей стали),  
опционально – с замком  
Smart2Lock для запираения двери  
с помощью ручки

## Стеклянные двери



**Beschlagset Puristo S  
■ НОВИНКА**  
«Кашемир серый» (см. рис.) или  
в исполнении «нержавеющая  
сталь», опционально с замком  
Smart2Lock для запираения  
двери на ручке



**Leaf Light ■ НОВИНКА**  
«Кашемир серый» (см. рис.)  
или в исполнении  
«нержавеющая сталь»



**Remote ■ НОВИНКА**  
«Кашемир серый» (см. рис.)  
или в исполнении  
«нержавеющая сталь»



**Avus One ■ НОВИНКА**  
«Кашемир серый» (см. рис.)  
или в исполнении  
«нержавеющая сталь»



### Замок Smart2Lock

Запирающий механизм элегантно встроен в нажимную ручку двери и может быть заблокирован и разблокирован одной рукой. Если замок заперт, на ручку больше нельзя нажать ни снаружи, ни изнутри. Благодаря этой новой умной технологии закрывания розетка для ключа больше не нужна, а Ваша межкомнатная дверь становится еще минималистичней и элегантней.

# Дверная фурнитура и гарнитуры нажимных ручек

для стеклянных дверей



## Комплект фурнитуры Aronda Combi

Матовая нержавеющая сталь, полированная нержавеющая сталь или EV 1



## Комплект фурнитуры Purista Combi

Матовая нержавеющая сталь, полированная нержавеющая сталь или EV 1



## Комплект фурнитуры Conica Combi

Матовая нержавеющая сталь или EV 1



## Комплект фурнитуры Mina Combi

Матовая нержавеющая сталь, требуется специальное исполнение стеклянной двери



## Apart

Матовая нержавеющая сталь или полированная/матовая нержавеющая сталь



## Basica 3

Матовая нержавеющая сталь или EV 1



## Belis

Матовая нержавеющая сталь



## Dee

Матовая нержавеющая сталь, полированная нержавеющая сталь или EV 1



## Linea

Матовая нержавеющая сталь, полированная нержавеющая сталь или EV 1



## Nala

Матовая нержавеющая сталь или полированная нержавеющая сталь



## Quadriga

Матовая нержавеющая сталь



## Комплект фурнитуры Purista Combi, black.edition

Черного цвета, матовое исполнение, включая замок с магнитной защелкой



## Linea, black.edition

Черного цвета, матовое исполнение



## Karee, black.edition

Черного цвета, матовое исполнение



## Более высокая звукоизоляция ■ НОВИНКА

Вы бы хотели, чтобы в Ваших жилых и рабочих помещениях было тихо и светло? Тогда мы рекомендуем Вам опциональное оснащение для стеклянных дверей Clear и Satinato с многослойным безопасным стеклом толщиной 11 мм и опускаемым напольным уплотнением. Вы точно будете рады дверям с показателем звукоизоляции до 32 дБ (соответствует классу звукоизоляции SK 1).

# Вырезы под остекление, боковые элементы, окна верхнего света

для деревянных дверей

Вырезы под остекление для деревянных дверей BaseLine и DesignLine Concepto



DIN



LA 5



LA 9



LA 10



LA 11



LA 24, посередине



LA 27



LA Pure

Боковые элементы (высотой до перемычки)



1-створч., 1 боковой элемент



1-створч., 2 боковых элемента

Окна верхнего света (на высоту этажа)



1-створч., 1 верхний элемент, в качестве альтернативы также с окном верхнего света



2-створч., 1 окно верхнего света

# Дверная фурнитура и гарнитуры нажимных ручек

для раздвижных дверей

## Система раздвижных дверей Slide Compact



Профиль системы раздвижных дверей Slide Compact Вы можете заказать серийно в исполнении «матовая нержавеющая сталь» (рис. слева) и опционально в матовом исполнении черного цвета (рис. посередине) или белого цвета (рис. справа).

Система раздвижных дверей Slide Compact с дополнительным вертикальным упором для 1-створчатых дверей, перемещение перед стеной

## Система раздвижных дверей в коробке



Благодаря наличию щеточного уплотнения на дверном полотне (рис. слева) и уплотнению в коробке в зоне накатывания (рис. справа) раздвижные двери, перемещающиеся перед стеной, с коробкой типа С обеспечивают оптимальную защиту от запахов, шума и сквозняков – так Вам будет дома еще уютнее и комфортнее.

Благодаря выдвигающейся ручке Вы можете открыть полностью задвинутое в стену дверное полотно раздвижной двери нажатием на кнопку: ручка «выпрыгнет», и Вы закроете дверь.

## Ручка в виде ракушки для деревянных и стеклянных дверей



Ручка в виде ракушки 6402 только для деревянных дверей, круглая, матовая нержавеющая сталь или black.edition черного цвета



Ручка в виде ракушки Design 3649 только для деревянных дверей, овальная, матовая нержавеющая сталь



Ручка в виде ракушки Design 3648 только для деревянных дверей, прямоугольная, матовая нержавеющая сталь



Ручка в виде ракушки FSB 4212, овальная, матовая нержавеющая сталь или алюминий



Ручка в виде ракушки FSB 4251, прямоугольная, крепление для вдавливания, матовая нержавеющая сталь



Ручка в виде ракушки FSB 4250, крепление для вдавливания, только для деревянных дверей, матовая нержавеющая сталь



Ручка в виде ракушки FSB 4252, круглая, крепление для вдавливания, матовая нержавеющая сталь



Ручка в виде ракушки FSB 4253, квадратная, крепление для вдавливания, матовая нержавеющая сталь



Ручка в виде ракушки Norma 3657, овальная, матовая нержавеющая сталь



Ручка в виде ракушки Rondell 3659, круглая, матовая, никелированная

## Ручки-штанги для деревянных и стеклянных дверей




Комплект ручек-штанг Basic, круглые, матовая нержавеющая сталь



Комплект ручек-штанг U-Grip, круглые, матовая нержавеющая сталь



Комбинация ручек в форме штанги Combi, плоская ручка



Комплект ручек-штанг Basic, прямоугольные, матовая нержавеющая сталь



Комплект ручек-штанг U-Grip, прямоугольные, матовая нержавеющая сталь



Плоская ручка, black.edition черного цвета

# Варианты исполнения дверей и коробок

Индивидуальность дизайна и функций



## Исполнение с фальцем с закругленной кромкой

Если для Вас важную роль играет гармоничный внешний вид, то Вам этот вариант исполнения точно понравится: дверное полотно прилегает к коробке, а благодаря закругленной кромке дверного полотна создается гармоничное общее впечатление. Дверное полотно с фальцем и закругленными кромками можно заказать для всех деревянных дверей кроме DesignLine Stripe и ClassicLine Montana.

## Исполнение с фальцем с прямоугольной кромкой

Если Вам больше нравятся прямые линии, то мы рекомендуем Вам этот вариант исполнения. Дверное полотно прилегает к коробке и имеет красивую прямоугольную кромку. Его можно заказать для всех деревянных дверей кроме ClassicLine Carolina. Этот вариант исполнения с поверхностью Duradecor с защитой кромок 4Protect и с лакокрасочным покрытием подкупает идеальным внешним видом без швов.

## Исполнение без фальца

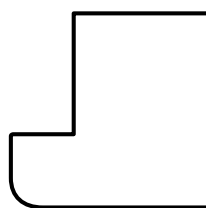
Вы бы хотели, чтобы у Вас дома была эксклюзивная дверь, установленная практически заподлицо с коробкой? Тогда мы рекомендуем дверное полотно без фальца, которое особенно гармонично смотрится в современном интерьере. Этот вариант исполнения поставляется для всех деревянных дверей за исключением ClassicLine Carolina. Этот вариант исполнения с поверхностью Duradecor с защитой кромок 4Protect и с покрытием натуральным лаком подкупает идеальным внешним видом без швов.



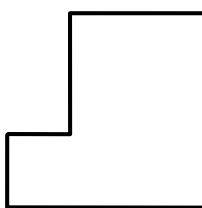
Защита кромок  
4Protect




Защита кромок  
4Protect



Горизонтальный разрез  
дверного полотна



Горизонтальный разрез  
дверного полотна



Горизонтальный разрез  
дверного полотна



## Защита кромок 4Protect

На Вас произведут впечатление следующие характеристики 4-кратной защиты кромок:

1. Высокая ударопрочность
2. Высокая износостойкость
3. Высокая стойкость к царапинам
4. Дизайн без швов и зазоров – т.е. в отличие от обычных дверей, никакая «карандашная кромка» не портит изящный вид этих дверей.



Исполнение с фальцем с прямоугольной кромкой



Исполнение без фальца

## Контрастные защитные кромки 4Protect ■ НОВИНКА

Контрастная кромка 4Protect 6-ти цветов позволяет расставить акценты на деревянных дверях с поверхностью Duradecor.



Черный



Цвет «антрацит»




Цвет серой пыли



Белый




Светло-серый



Таупе

# Варианты исполнения дверей и коробок

Индивидуальность дизайна и функций



## Сотовое заполнение

Соты представляют собой внутреннее заполнение двери стабильной формы, особенно привлекательны с точки зрения соотношения цены и качества.

## Поперечные ребра из ДСП с отверстиями

Внутреннее заполнение двери состоит из отдельных ребер, оптимально расположенных относительно друг друга. Благодаря им дверное полотно обладает хорошей устойчивостью и подходит для высоких нагрузок.

## Панель из ДСП с отверстиями

Благодаря сплошной панели с горизонтальными отверстиями поверхность дверного полотна обладает высокой устойчивостью. Эти высококачественные межкомнатные двери подходят для еще более высоких нагрузок.

## Панель из ДСП

Высококачественные массивные дверные полотна из ДСП обладают наилучшей устойчивостью и жесткостью, поэтому они лучше всего подходят для особенно высоких нагрузок. Двери с вырезами под остекление серийно поставляются с заполнением панелями из ДСП.

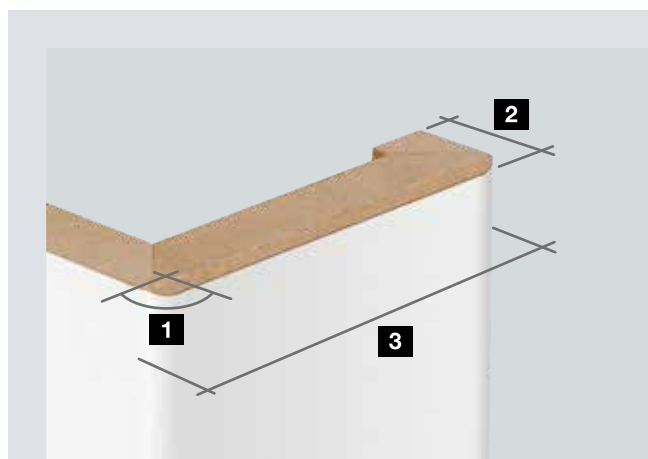


## Охватывающая коробка с закругленными кромками

## Охватывающая коробка с прямоугольными кромками (только для поверхности с л/к покрытием)

## Охватывающая коробка с профилированием, для дверей ClassicLine Georgia и Carolina

## Блочная коробка



## Размеры коробки

- 1 Закругление кромки 3 мм
- 2 Окантовка стены
  - 16 мм
  - 23 мм ■ **НОВИНКА**
- 3 Ширина облицовки
  - 60 мм
  - 70 мм\* ■ **НОВИНКА**
  - 80 мм
  - 100 мм

\* Можно заказать только с окантовкой стены 23 мм



# Стальная коробка VarioFix

Идеальное сочетание дизайна, прочности и долговечности

## Высококачественный дизайн

Стыковые соединения элементов стальной коробки VarioFix выполнены сваркой и отшлифованы до ровной поверхности так, что соединения в области углов практически не видны. Прочная конструкция обеспечивает единую ширину зазора у дверей без фальца, так как после монтажа коробка больше не деформируется.

## Идеальная комбинация

Стальная коробка с зеркалом дверной коробки 55 мм с обеих сторон прекрасно сочетается с другими деревянными коробками. Коробки VarioFix можно заказать в белом цвете RAL 9016 с белым профилем уплотнения или цвета RAL по выбору, чтобы они подходили к полотнам Duradecor «белый лак» или с натуральным лаком белого цвета. Коробку можно комбинировать со стеклянными или деревянными дверными полотнами.

## Особенно долговечные

Благодаря высококачественному порошковому покрытию коробка может выдержать удар игрушечной машины или пылесоса, а повреждения поверхности, если что, можно легко отремонтировать. Коробке также не страшна вода, которая может попасть на нее во время влажной уборки.

## Быстрый монтаж





















Монтаж стальной коробки VarioFix можно производить во всех типах стен так же, как монтаж деревянной коробки – без резьбовых соединений с помощью 2-компонентной пены. Это позволяет сэкономить до 50 % времени монтажа по сравнению с обычными стальными коробками. Для стальных коробок VarioFix отклонения размера стены до 20 мм не представляют проблемы. При проведении ремонта или в новых зданиях разная толщина стен легко компенсируется за счет регулируемого декоративного фальца.



# Обзорная таблица

для деревянных дверей

## Мотивы дверей

	BaseLine	DesignLine Concepto	DesignLine Stripe15	DesignLine Groove	DesignLine Steel	DesignLine Plain	DesignLine Rail	DesignLine Pure
<b>Варианты отделки поверхности</b>								
<b>Duradecor</b>								
С фальцем, прямоугольная кромка 	●	-	○	-	●	●	●	●
С фальцем, закругленная кромка 	●	-	-	-	●	●	●	●
Без фальца, прямоугольная кромка 	●	-	○	-	●	●	●	●
<b>Структурная поверхность Duradecor</b>								
С фальцем, прямоугольная кромка 	●	-	-	-	●	●	●	●
С фальцем, закругленная кромка 	●	-	-	-	●	●	●	●
Без фальца, прямоугольная кромка 	●	-	-	-	●	●	●	●
<b>Натуральный шпон</b>								
С фальцем, прямоугольная кромка 	●	-	-	-	-	-	●	-
С фальцем, закругленная кромка 	○	-	-	-	-	-	○	-
Без фальца, прямоугольная кромка 	●	-	-	-	-	-	●	-
<b>Л/к покрытие</b>								
С фальцем, прямоугольная кромка 	●	-	-	●	●	●	●	●
С фальцем, закругленная кромка 	●	-	-	●	●	●	●	●
Без фальца, прямоугольная кромка 	●	-	-	●	●	●	●	●
<b>Ультратомовая поверхность</b>								
С фальцем, прямоугольная кромка 	-	●	-	-	●	-	-	-
С фальцем, закругленная кромка 	-	●	-	-	●	-	-	-
Без фальца, прямоугольная кромка 	-	●	-	-	●	-	-	-
<b>Рифленая поверхность</b>								
С фальцем, прямоугольная кромка 	-	●	-	-	●	●	-	-
Без фальца, прямоугольная кромка 	-	●	-	-	●	●	-	-
<b>Поверхность под лён</b>								
С фальцем, прямоугольная кромка 	-	●	-	-	●	●	-	-
С фальцем, закругленная кромка 	-	●	-	-	●	●	-	-
Без фальца, прямоугольная кромка 	-	●	-	-	●	●	-	-

● = возможна поставка для всех вариантов декоративной отделки / цветов ○ = возможна поставка не для всех вариантов декоративной отделки / цветов \*) с дверным полотном толщиной 46 мм

### Внутреннее заполнение двери

ClassicLine Carolina    ClassicLine Georgia    ClassicLine Montana    ClassicLine Kontura

Сотовое заполнение    Поперечные ребра из ДСП с отверстиями    Панель из ДСП с отверстиями    Панель из ДСП

-	●	-	-	●	-	●	●
-	●	-	-	-	●	●	●
-	●	-	-	-	-	●	●
-	○	-	-	●	-	●	●
-	○	-	-	-	●	●	●
-	○	-	-	-	-	●	●
-	○	-	-	-	●	●	●
-	○	-	-	-	○	○	○
-	○	-	-	-	●	●	●
-	●	-	-	●	-	●	●
○	●	○	○*	-	●	●	●
-	●	-	-	-	●	●	●
-	-	-	-	-	-	●	●
-	-	-	-	-	-	●	●
-	-	-	-	-	-	●	●
-	-	-	-	-	-	●	●
-	-	-	-	-	-	●	●
-	-	-	-	-	-	●	●
-	-	-	-	-	-	●	●
-	-	-	-	-	-	●	●
-	-	-	-	-	-	●	●

# Функциональные двери

для более высокого уровня комфорта и безопасности



## Климатический класс 3

Двери этого класса имеют специальную конструкцию дверного полотна, благодаря которой выравнивается разница температур и влажности между помещениями разного назначения, например, между неотапливаемым подвалом и теплой прихожей.



## Звукоизоляция

Звукоизоляционные двери нужны прежде всего тогда, когда в квартирах или рабочих помещениях может быть очень шумно. Решающее значение в таком случае имеет место соединения двери и коробки. Это важный компонент для обеспечения желаемой звукоизоляции.



## Защита от взлома

Благодаря специальным функциям можно значительно снизить риск взлома. Компания Höpman рекомендует для входных квартир дверей класс взломостойкости RC 2 или даже лучше – RC 3.



## Противопожарная защита

Противопожарная защита может спасти жизнь! Так, дверь с соответствующим оснащением может защитить не только от проникновения пламени (как минимум на 30 или 90 минут), но и от опасных газов, выделяющихся при горении. Противопожарные / дымопроницаемые элементы поставляются только в виде элементов в сборе, включая коробку и всю дверную фурнитуру.

<sup>1</sup> Только для BaseLine

<sup>2</sup> Для RC 3: 2235 × 1110 мм

<sup>3</sup> Только BaseLine, другие варианты исполнения двери – по запросу

<sup>4</sup> Только для BaseLine, DesignLine Concepto, Groove, Steel, Plain, а также ClassicLine Kontura

<sup>5</sup> Только для BaseLine Duradecor

## Климатические двери и входные квартирные двери

	WET система 1 <sup>1</sup>	WET система 2	WET система 3
Толщина двери, ок.	40 мм	46 мм	52 мм
Макс. размер	2110 × 985 мм	2235 × 1110 мм	2485 × 1235 мм <sup>2</sup>
Дверной доводчик с рычажным механизмом	○	○	○
Дверной доводчик с шиной скольжения	○	○	○
Коробка VarioFix	○	○	○
Климатический класс 3	●	●	●
Класс звукоизоляции 1	●		
Класс звукоизоляции 2		●	
Класс звукоизоляции 3		●	●
Оснащение для защиты от взлома класса RC 2		○	○
Оснащение для защиты от взлома класса RC 3			●

● = Серийное оснащение ○ = Опциональное оснащение

## Огнестойкие двери / дымопроницаемые двери

	Дымопроницаемая дверь <sup>3</sup>	T30 / EI <sub>230</sub> Противопожарная дверь <sup>4</sup>	T90 / EI <sub>290</sub> Противопожарная дверь <sup>5</sup>
Толщина двери, ок.	46 мм	50 мм	70 мм
Макс. размер	2235 × 1110 мм	2235 × 1235 мм	2485 × 1235 мм
Дверной доводчик с рычажным механизмом	○	●	●
Дверной доводчик с шиной скольжения	●	○	○
Огнестойкость T30 / EI <sub>230</sub>		●	
Огнестойкость T90 / EI <sub>290</sub>			●
Дымопроницаемость	●	○	○
Климатический класс 2		●	●
Климатический класс 3	○	○	○
Класс звукоизоляции 1	○	○	○
Класс звукоизоляции 2	●	○	○
Класс звукоизоляции 3	○	○	
Оснащение для защиты от взлома класса RC 2	○	○	○
Оснащение для защиты от взлома класса RC 3			○

● = Серийное оснащение ○ = Опциональное оснащение



1



2



3



4



5



6



7



8

#### **Дверной глазок 1**

С опциональным дверным глазком Вы всегда увидите, кто стоит перед Вашей входной дверью, не открывая ее.

#### **Электрическое устройство открывания 2**

Благодаря опциональной электрической защелке Вы можете легко открыть Вашу дверь с помощью выключателя в квартире.

#### **Оснащение замком 3**

Опционально в виде самозапирающегося автоматического замка или электромоторного замка

#### **Противовзломная фурнитура 4**

Опционально в варианте с длинной накладкой / розеткой ES 1 или длинной накладкой / длинной накладкой ES 2

#### **Дверной доводчик с рычажным механизмом 5**

Входит в стандартную или дополнительную комплектацию (опция) 1-створчатых дверей (в зависимости от варианта исполнения)

#### **Дверной доводчик с шиной скольжения 6**

Входит в стандартную или дополнительную комплектацию (опция) 1-створчатых и 2-створчатых дверей (в зависимости от варианта исполнения)

#### **Противопожарная нажимная ручка 7**

(профильный цилиндр не входит в объем поставки) Серийно – из пластмассы черного цвета или опционально – в виде нажимной ручки из нержавеющей стали.

#### **Привод дверного замка с дистанционным управлением SmartKey 8**

Можно заказать белого или серебристого цвета, вкл. пульт ДУ HSE 4 SK BS с клавишами с условными обозначениями.

# Размеры и технические данные для монтажа

для деревянных дверей

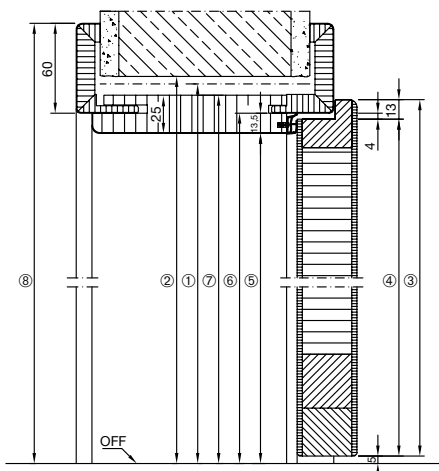
## Дверное полотно

- Толщина ок. 40 мм
- Рамная конструкция из цельной древесины / древесного материала с дополнительным усилением рамы, может быть укорочена снизу на 25 мм
- 2-створчатые двери с противоположнопроходящим фальцем\*
- Климатический класс I, класс нагрузки от N до S (в зависимости от варианта исполнения)
- Готово к навешиванию по DIN 18101
- Подходит для деревянных охватывающих коробок или стандартных стальных коробок

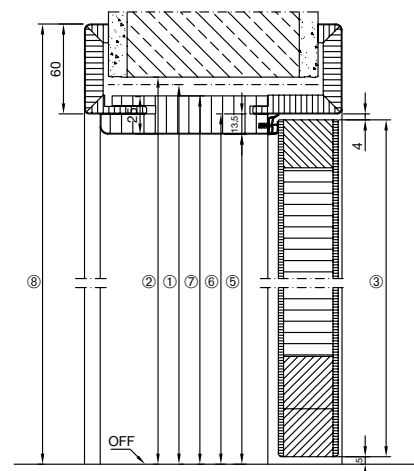
## Коробка

- Облицовка фальца / декоративная облицовка 16 × 60 мм, детали соединены под косым углом, прочно приклеены к коробке. По желанию заказчика 16 × 80 мм, 16 × 100 мм, 23 × 60 мм, 23 × 70 мм, 28 × 80 мм
- Добор коробки из ДСП 25 мм, декоративная облицовка и облицовка фальца – из МДФ 12 мм
- Возможность регулирования толщины стены: – 5 мм / + 15 мм
- Профиль уплотнения вставлен на заводе, разрезан под косым углом

## Вертикальный разрез с фальцем

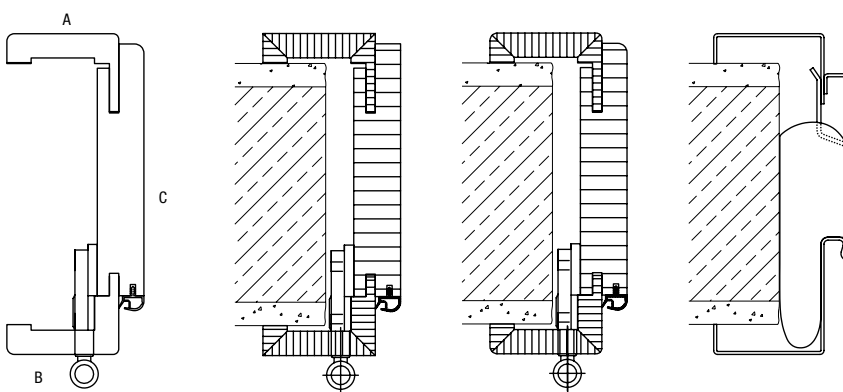


## без фальца



1	Модульный строительный размер, высота	1875	2000	2125	2250	
2	Проем стены	1880	2005	2130	2255	
3	Наружный размер дверного полотна	с фальцем	1860	1985	2110	2235
		без фальца	1847	1972	2097	2222
4	Размер фальца дверного полотна	1847	1972	2097	2222	
5	Размер прохода в свету	1843	1968	2093	2218	
6	Размер фальца коробки	1856	1981	2106	2231	
7	Наружный размер коробки	1868	1993	2118	2243	
8	Наружный размер облицовки для облицовки 60 мм (для облицовки 80 мм: + 20 мм)	1916	2041	2166	2291	

## Исполнения коробок



А: декоративная облицовка  
В: облицовка фальца  
С: добор коробки

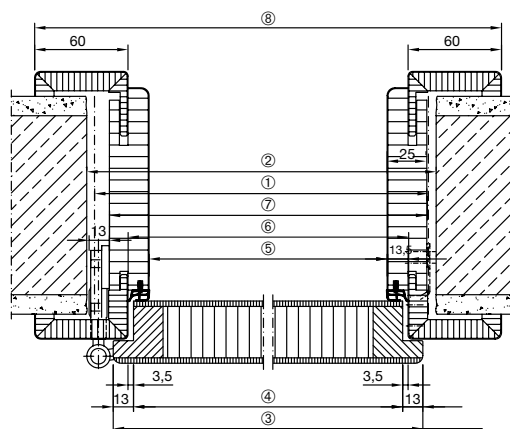
Деревянная коробка, прямоугольные кромки

Деревянная коробка, закругленная кромка

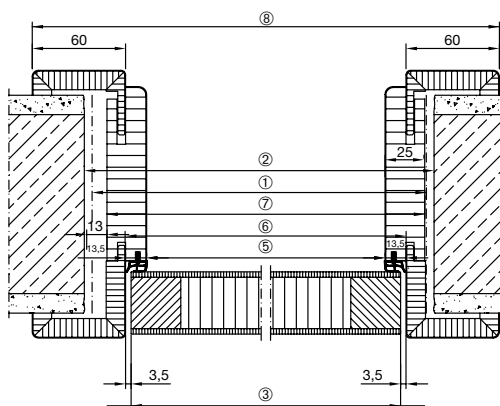
Стальная облицовочная коробка VarioFix

Размеры в мм

Горизонтальный разрез – 1-створчатая дверь  
с фальцем

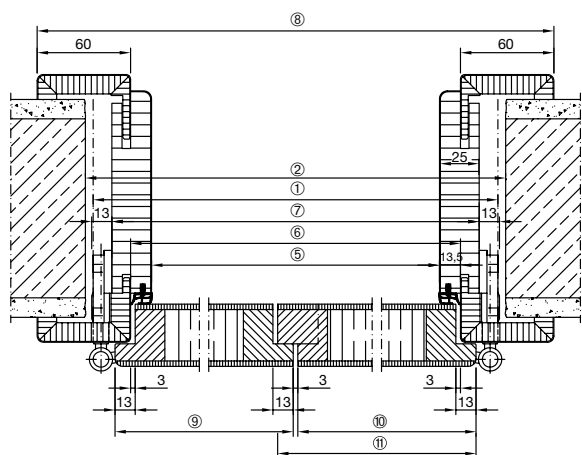


без фальца

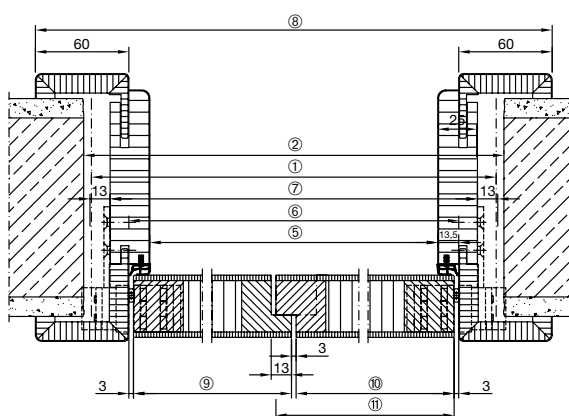


1	Модульный строительный размер, ширина	625	750	875	1000	1125	1250	
2	Проем стены	635	760	885	1010	1135	1260	
3	Наружный размер дверного полотна	с фальцем	610	735	860	985	1110	1235
		без фальца	584	709	834	959	1084	1209
4	Размер фальца дверного полотна	584	709	834	959	1084	1209	
5	Размер прохода в свету	564	689	814	939	1064	1189	
6	Размер фальца коробки	591	716	841	966	1091	1216	
7	Наружный размер коробки	614	739	864	989	1114	1239	
8	Наружный размер облицовки	711	836	961	1086	1211	1336	

Горизонтальный разрез – 2-створчатая дверь  
с фальцем



без фальца



1	Модульный строительный размер, ширина	1250	1375	1500	1750	1875	2000	2250	2500	
2	Проем стены	1260	1385	1510	1760	1885	2010	2260	2510	
5	Размер прохода в свету	1176	1301	1426	1676	1801	1926	2176	2426	
6	Размер фальца коробки	1203	1328	1453	1703	1828	1953	2203	2453	
7	Наружный размер коробки	1226	1351	1476	1726	1851	1976	2226	2476	
8	Наружный размер облицовки	1323	1448	1573	1823	1948	2073	2323	2573	
3	Наружный размер дверного полотна Проходная створка	с фальцем	610	735	735	860	985	985	1110	1235
		без фальца	597	722	722	847	972	972	1097	1222
3	Наружный размер дверного полотна Непроходная створка с притворной планкой*	с фальцем	610	610	735	860	860	985	1110	1235
		без фальца	597	597	722	847	847	972	1097	1222
3	Наружный размер дверного полотна Непроходная створка с противоположнопроходящим фальцем	с фальцем	623	623	748	873	873	998	1123	1248
		без фальца	610	610	735	860	860	985	1110	1235

Размеры в мм

\* Только для дверей с мотивами Carolina

# Гарнитуры нажимных ручек и ручки-штанги

для стальных дверей в стиле лофт ■ **НОВИНКА**



**Дизайн Ogro, модель 8100 A**  
Нержавеющая сталь или черный  
цвет RAL 9005



**Дизайн Ogro, модель 8100 V**  
Нержавеющая сталь или черный  
цвет RAL 9005



**Дизайн Ogro, модель 8140 A**  
Нержавеющая сталь или черный  
цвет RAL 9005



**Дизайн Ogro, модель 8907 A**  
Нержавеющая сталь или черный  
цвет RAL 9005



**Дизайн Ogro, модель 8907 V**  
Нержавеющая сталь или черный  
цвет RAL 9005



**Дизайн Ogro, модель 8906 A**  
Нержавеющая сталь или черный  
цвет RAL 9005



**Дизайн Ogro, модель 8906 V**  
Нержавеющая сталь или черный  
цвет RAL 9005



**Дизайн Ogro, модель 8155 V**  
Нержавеющая сталь или черный  
цвет RAL 9005



**Дизайн Ogro, модель 8940**  
Нержавеющая сталь или черный  
цвет RAL 9005



**Дизайн Ogro, модель 8928 A**  
Нержавеющая сталь или черный  
цвет RAL 9005



**Ручка-штанга HL G-06**  
В цвет двери, монтаж на  
горизонтальной перекладине  
(требуется минимум 2  
перекладины), длина ручки  
зависит от разделения  
перекладин



**Ручка-штанга HL G-07**  
В цвет двери, монтаж на  
профиле двери, длина ручки:  
300, 500, 700, 900, 1100 мм



**Ручка-штанга HL G-08**  
В цвет двери, монтаж на  
профиле двери, длина ручки:  
300, 500, 700, 900, 1100 мм

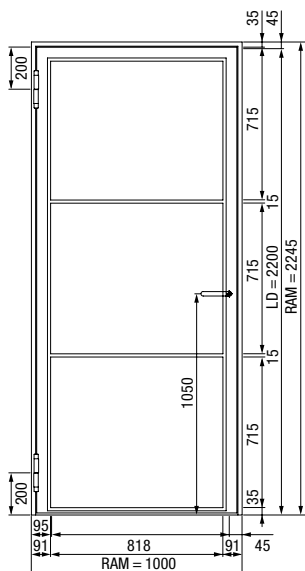


**Ручка-штанга HL G-09**  
В цвет двери, монтаж на  
профиле двери, длина ручки:  
300, 500, 700, 900, 1100 мм

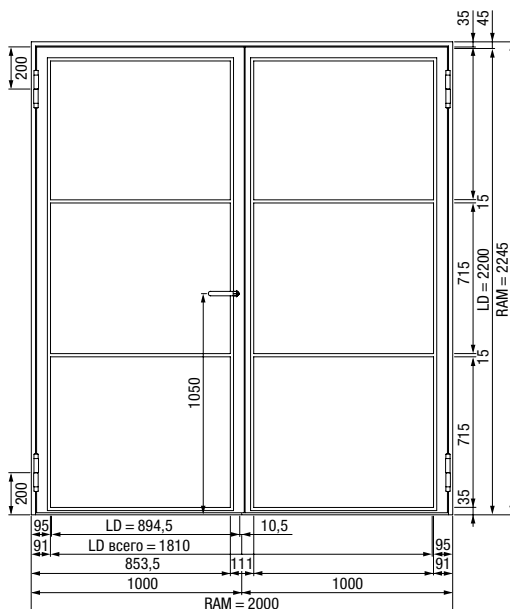


# Размеры и технические данные для монтажа

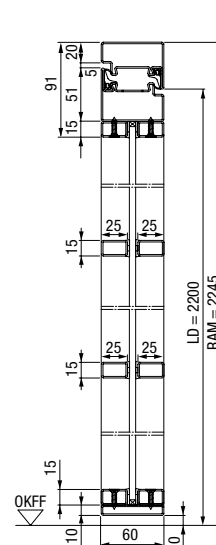
для стальных дверей в стиле лофт



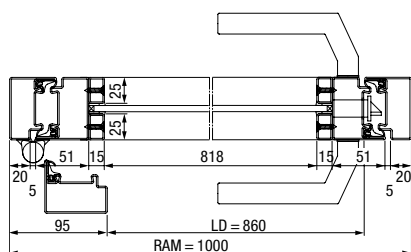
1-створчатая стальная дверь в стиле лофт



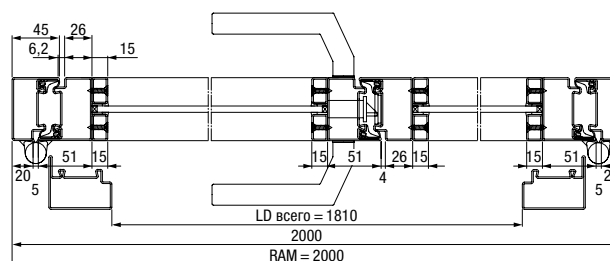
2-створчатая стальная дверь в стиле лофт



Вертикальный разрез 1-створчатой стальной двери в стиле лофт



Горизонтальный разрез 1-створчатой стальной двери в стиле лофт



Горизонтальный разрез 2-створчатой стальной двери в стиле лофт

## Варианты исполнения / размеры

1-створчатая дверь в стиле лофт

LFT 01 Slim

Ширина\* 750 – 1500 мм

Высота\* 2000 – 3000 мм

2-створчатая дверь в стиле лофт

LFT 02 Slim

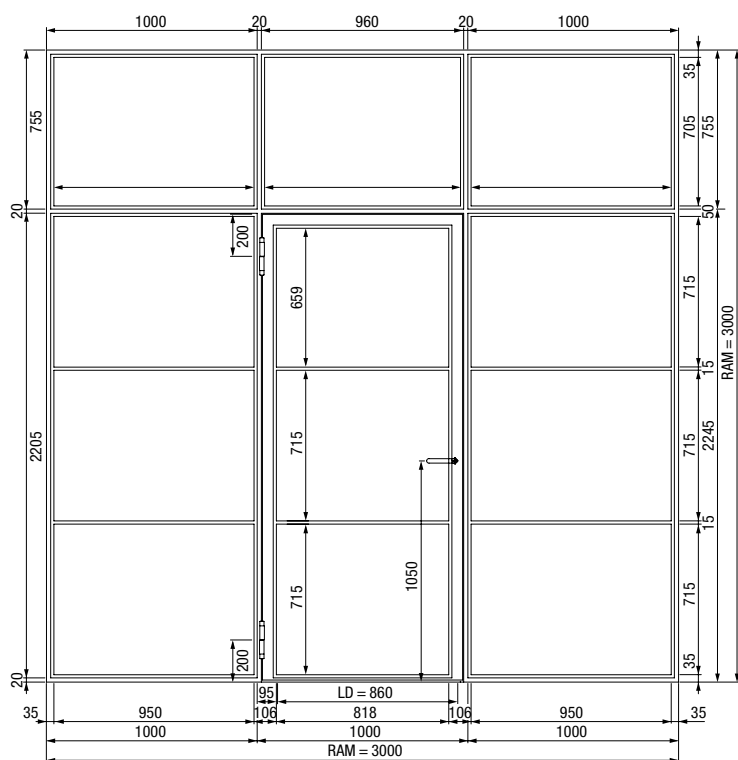
Ширина\* 1500 – 2500 мм

Высота\* 2000 – 3000 мм

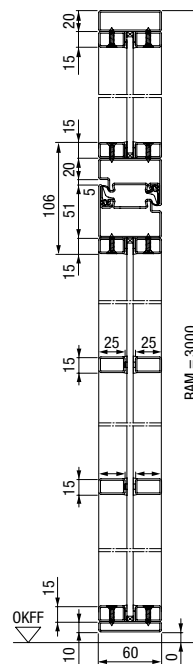
\* Наружный размер рамы RAM

# Размеры и технические данные для монтажа

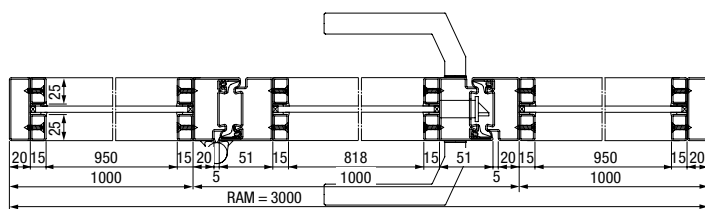
для стальных дверей в стиле лофт



1-створчатая стальная дверь в стиле лофт с боковыми элементами и окном верхнего света



Вертикальный разрез 1-створчатой стальной двери в стиле лофт с боковыми элементами и окном верхнего света



Горизонтальный разрез 1-створчатой стальной двери в стиле лофт с боковыми элементами и окном верхнего света

## Варианты исполнения / размеры

1-створчатая дверь в стиле лофт  
LFT 01 Slim

Ширина\* 750 – 1500 мм

Высота\* 2000 – 3000 мм

Окно верхнего света LFVG-OL

Ширина\* 500 – 5000 мм

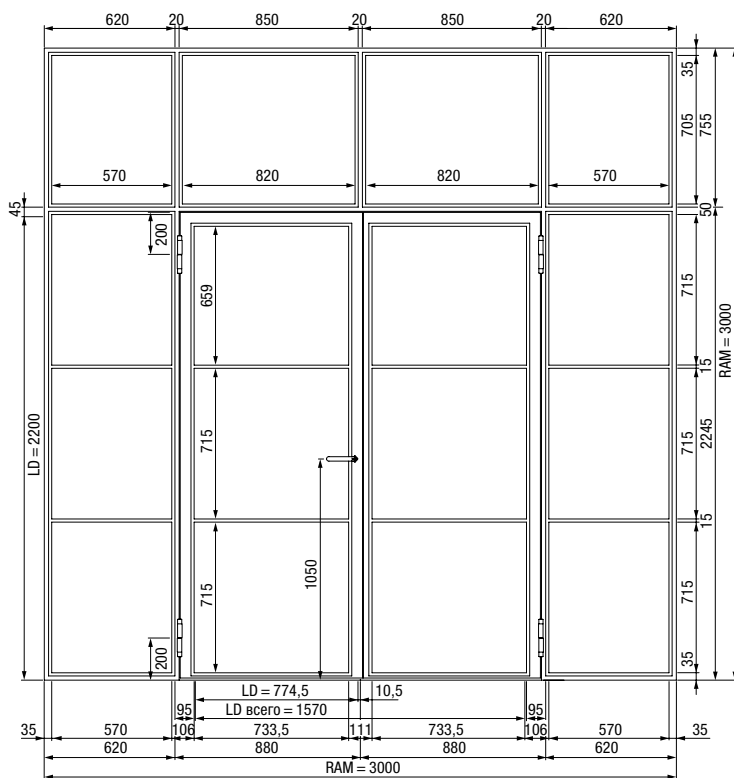
Высота\* 400 – 1000 мм

Боковой элемент LFVG-ST

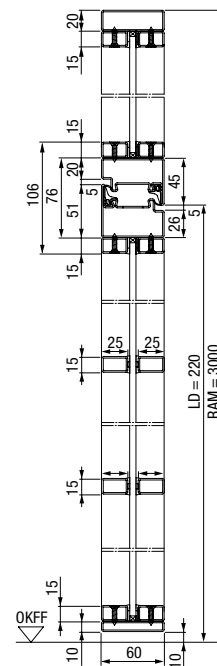
Ширина\* 500 – 1250 мм

Высота\* 2000 – 3000 мм

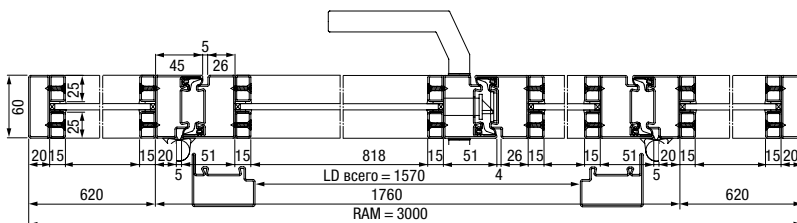
\* Наружный размер рамы RAM



2-створчатая стальная дверь в стиле лофт с боковыми элементами и окном верхнего света



Вертикальный разрез 2-створчатой стальной двери в стиле лофт с боковыми элементами и окном верхнего света



Горизонтальный разрез 2-створчатой стальной двери в стиле лофт с боковыми элементами и окном верхнего света

## Варианты исполнения двери / Размеры

2-створчатая дверь в стиле лофт

LFT 02 Slim

Ширина\* 1500 – 2500 мм

Высота\* 2000 – 3000 мм

Окно верхнего света LFVG-OL

Ширина\* 500 – 5000 мм

Высота\* 400 – 1000 мм

Боковой элемент LFVG-ST

Ширина\* 500 – 1250 мм

Высота\* 2000 – 3000 мм

\* Наружный размер рамы RAM

# Познакомьтесь с настоящим качеством Hörmann: в строительстве и при модернизации

С компанией Hörmann Вы сможете все спланировать наилучшим образом. Благодаря тщательно согласованным друг с другом решениям Вы сможете выбрать изделия высочайшего качества для любой области применения.

**ГАРАЖНЫЕ ВОРОТА. ПРИВОДЫ ДЛЯ ВОРОТ И ДВЕРЕЙ. ВХОДНЫЕ ДВЕРИ.  
МЕЖКОМНАТНЫЕ ДВЕРИ. СТАЛЬНЫЕ ДВЕРИ. КОРОБКИ.**



Двери и ворота, изображенные на иллюстрациях, частично имеют дополнительное оснащение и не всегда соответствуют стандартному исполнению. В силу технических причин, связанных с полиграфией, возможны отклонения от изображенных на рисунках цветов и внешнего вида поверхности. Авторские права защищены. Перепечатка, даже части материала, только с нашего разрешения. Сохраняем за собой право на внесение изменений.